
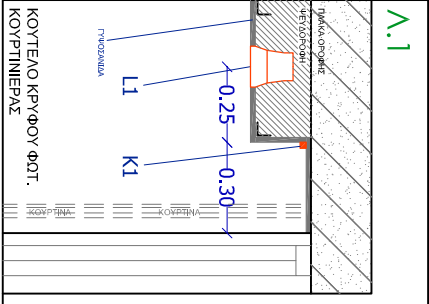


ΕΝΔΕΙΚΤΙΚΑ ΦΩΤΙΣΤΙΚΑ

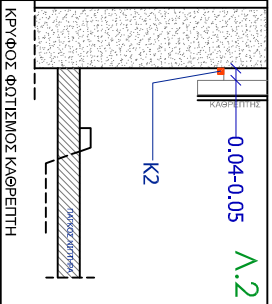


0.0 0.5 1.0 2.0 5.0m

ΠΡΟΤΕΙΝΟΜΕΝΑ ΦΩΤΙΣΤΙΚΑ ΣΩΜΑΤΑ	
L1	ΧΩΝΕΤΟ SPOT ΨΕΥΔΟΡΟΦΗΣ ΜΕ ΚΙΝΗΣΗ   230V GU10 LED 36° 6,5Watt 2700°K   ΧΡΩΜΑ ΛΕΥΚΟ   37mm
L2	ΧΩΝΕΤΟ SPOT ΨΕΥΔΟΡΟΦΗΣ IP65   12V GU5.3 LED 36° 5,5Watt 2700°K   ΧΡΩΜΑ ΛΕΥΚΟ ή INOX   ΚΟΗΦΗ φ130mm ΒΑΘΟΣ 130mm
L3	ΚΥΛΙΝΔΡΙΚΟ SPOT ΜΕ ΧΩΝΕΤΗ ΒΑΣΗ ΣΤΗΝ ΣΤΗΝΗ
L4	ΨΕΥΔΟΡΟΦΗ   230V GU10 LED 36° 6,5Watt 2700°K   ΧΡΩΜΑ ΛΕΥΚΟ   ΚΟΗΦΗ φ130mm ΒΑΘΟΣ 130mm
L5	ΚΡΕΜΑΣΤΟ ΦΩΤΙΣΤΙΚΟ Φ20-25cm ΜΕ ΒΑΣΗ ΣΤΗΝ ΨΕΥΔΟΡΟΦΗ   230V E27 LED 10Watt 2700°K   ΧΡΩΜΑ ΛΕΥΚΟ
L6	ΕΠΙΔΙΟΡΕΥΣΤΟ ΦΩΤΙΣΤΙΚΟ   230V E27 LED 10Watt 2700°K   ΧΡΩΜΑ ΛΕΥΚΟ
K1	ΓΡΑΜΜΙΚΟ ΦΩΤΙΣΤΙΚΟ ΟΡΟΦΗΣ   230V 3000°K 54Watt 2700°K   ΧΡΩΜΑ ΦΩΤΙΣΤΙΚΟ ΛΕΥΚΟ
K2	ΚΡΥΦΟΣ ΦΩΤΙΣΜΟΣ ΜΕ ΤΑΝΙΑ LED 9,6Watt/19,0Watt 3000°K IP68 ΣΕ ΠΡΟΦΙΛ ΑΛΟΥΜΙΝΙΟΥ 30x30mm ΚΑΙ ΔΙΑΦΑΝΤΙΚΟ ΚΑΠΝΑΚΙ ΠΟΥ ΤΡΕΧΕΙ ΣΕ ΟΜΟΤΟ ΜΗΚΟΣ ΣΤΗΝ ΕΞΟΧΗ ΤΗΣ ΓΥΦΟΣΑΝΙΔΑΣ. ΤΟ ΠΡΟΦΙΛ ΣΤΗΝ ΕΞΟΧΗ ΠΟΥ ΤΡΕΧΕΙ ΣΕ ΟΜΟΤΟ ΜΗΚΟΣ 30-40cm. ΕΙΝΑΙ ΘΕΜΙΟ ΤΟ ΣΥΝΟΛΟ ΤΟΥ ΜΗΚΟΥΣ ΤΟΥ ΚΡΥΦΟΥ ΝΑ ΧΑΡΙΣΤΕΙ ΣΕ ΔΥΟ ΤΗΜΜΑΤΑ ΜΕ ΔΙΑΦΟΡΕΤΙΚΟ ΜΕΤΑΣΧΗΜΑΤΙΣΤΗ ΣΤΗΝ ΨΕΥΔΟΡΟΦΗ ΑΛΛΑ ΜΕ ΕΝΑΝ ΕΝΕΡΓΟ (ΑΝΑΜΜΑ) ΑΠΟ ΕΝΑΝ ΔΑΚΟΤΗΤΗ.



A.1 ΚΟΥΤΕΛΟ ΚΡΥΦΟΥ ΦΩΤ. ΚΟΥΤΙΝΙΕΡΑΣ



A.2 ΚΡΥΦΟΣ ΦΩΤΙΣΜΟΣ ΚΑΘΕΡΤΗ