

## ΕΠΙΛΕΓΜΕΝΕΣ ΕΡΩΤΗΣΕΙΣ (5) ΕΡΓΑΣΤ. ΑΝΑ ΤΜΗΜΑ

Αξιολόγηση: ΦΥΣΙΚΟΘΕΡΑΠΕΙΑ ΕΑΡΙΝΟ 2013

Τμήμα: ΤΜΗΜΑ ΦΥΣΙΚΟΘΕΡΑΠΕΙΑΣ

Ερώτηση:

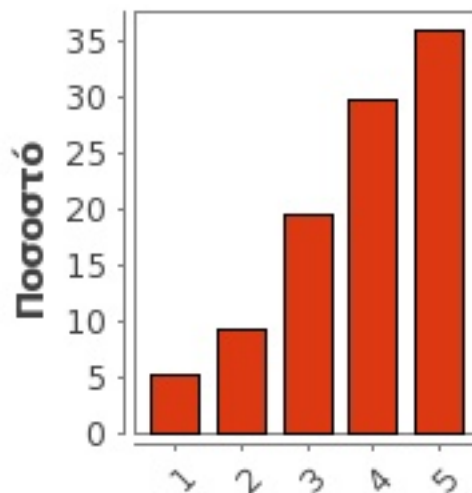
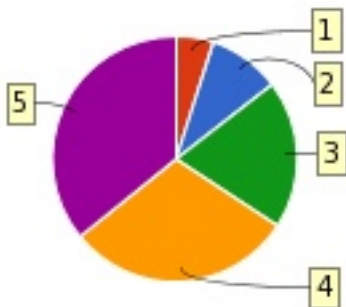
**Οι στόχοι του εργαστηριακού μαθήματος ήταν σαφείς;**

### Statistics

Valid	553
Missing	1
Mean	3,819
Median	4
Mode	5
Std. Dev.	1,172
Variance	1,373
Range	4
Max	5
Min	1
Sum	2.112

		Frequency	Percent	Valid Percent	Cumulative Percent
Valid	1	29	5	5	5
	2	52	9	9	15
	3	108	19	20	34
	4	165	30	30	64
	5	199	36	36	100
	Total	553	100	100	
Missing	System	1	0		
Total		554	100		

### Charts



Ερώτηση:

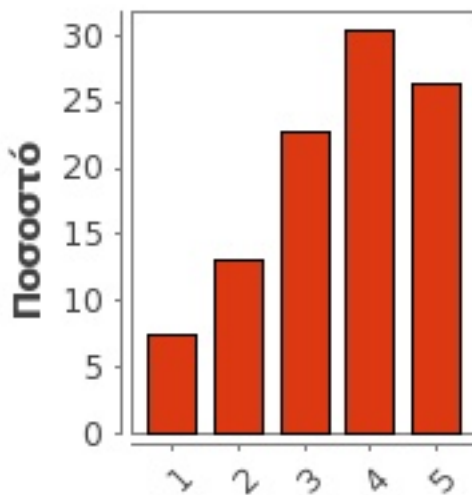
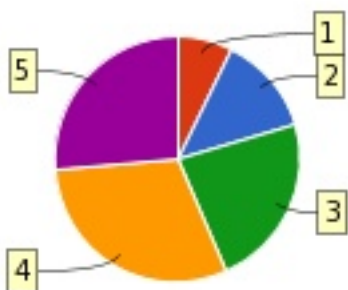
**Εξηγούνται καλά οι βασικές αρχές των πειραμάτων/ασκήσεων;**

### Statistics

Valid	543
Missing	11
Mean	3,552
Median	4
Mode	5
Std. Dev.	1,217
Variance	1,48
Range	4
Max	5
Min	1
Sum	1.929

		Frequency	Percent	Valid Percent	Cumulative Percent
Valid	1	40	7	7	7
	2	71	13	13	20
	3	124	22	23	43
	4	165	30	30	74
	5	143	26	26	100
	Total	543	98	100	
Missing	System	11	2		
Total		554	100		

### Charts



Ερώτηση:

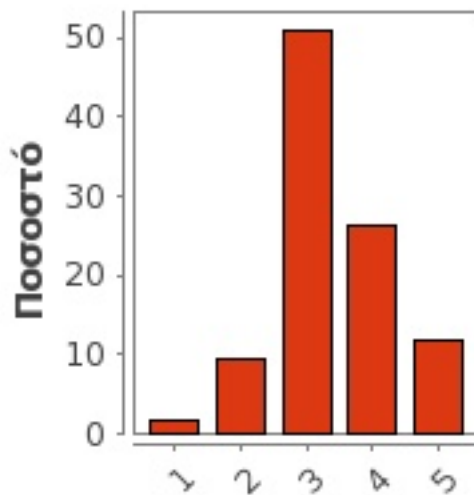
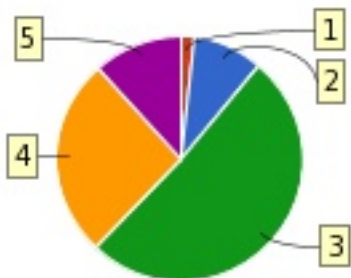
**Πώς κρίνετε το επίπεδο δυσκολίας του μαθήματος για το έτος του;**

### Statistics

Valid	275
Missing	2
Mean	3,364
Median	3
Mode	4
Std. Dev.	0,875
Variance	0,765
Range	4
Max	5
Min	1
Sum	925

		Frequency	Percent	Valid Percent	Cumulative Percent
Valid	1	5	2	2	2
	2	26	9	9	11
	3	140	51	51	62
	4	72	26	26	88
	5	32	12	12	100
	Total	275	99	100	
Missing	System	2	1		
Total		277	100		

### Charts



Ερώτηση:

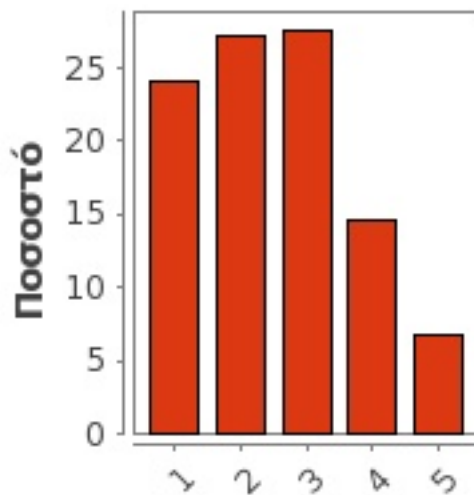
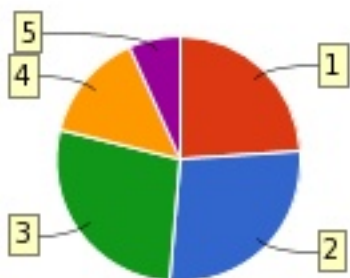
**Είναι επαρκής ο εξοπλισμός του εργαστηρίου;**

### Statistics

Valid	537
Missing	17
Mean	2,527
Median	2
Mode	1
Std. Dev.	1,194
Variance	1,425
Range	4
Max	5
Min	1
Sum	1.357

		Frequency	Percent	Valid Percent	Cumulative Percent
Valid	1	129	23	24	24
	2	146	26	27	51
	3	148	27	28	79
	4	78	14	15	93
	5	36	6	7	100
	Total	537	97	100	
Missing	System	17	3		
Total		554	100		

### Charts



Ερώτηση:

**Είναι επαρκείς οι υποδομές του εργαστηρίου σε σχέση με το πλήθος των φοιτητών που τις χρησιμοποιούν;**

### Statistics

Valid	539
Missing	15
Mean	2,145
Median	2
Mode	1
Std. Dev.	1,141
Variance	1,302
Range	4
Max	5
Min	1
Sum	1.156

		Frequency	Percent	Valid Percent	Cumulative Percent
Valid	1	200	36	37	37
	2	152	27	28	65
	3	122	22	23	88
	4	39	7	7	95
	5	26	5	5	100
	Total	539	97	100	
Missing	System	15	3		
Total		554	100		

### Charts

