

ΕΠΙΛΕΓΜΕΝΕΣ ΕΡΩΤΗΣΕΙΣ(8) ΘΕΩΡΙΑΣ ΑΝΑ ΤΜΗΜΑ

Αξιολόγηση: ΦΥΣΙΚΟΘΕΡΑΠΕΙΑ ΕΑΡΙΝΟ 2013

Τμήμα: ΤΜΗΜΑ ΦΥΣΙΚΟΘΕΡΑΠΕΙΑΣ

Ερώτηση:

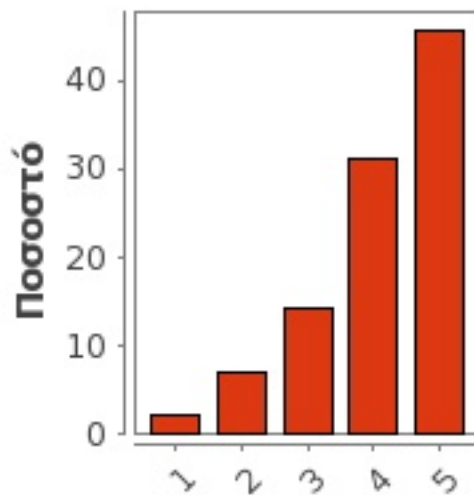
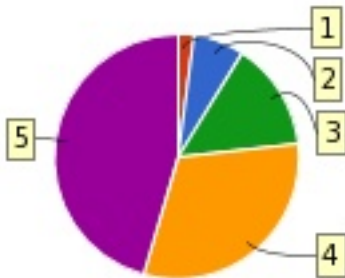
Οι στόχοι του θεωρητικού μαθήματος ήταν σαφείς;

Statistics

Valid	276
Missing	1
Mean	4,112
Median	4
Mode	4
Std. Dev.	1,03
Variance	1,06
Range	4
Max	5
Min	1
Sum	1.135

		Frequency	Percent	Valid Percent	Cumulative Percent
Valid	1	6	2	2	2
	2	19	7	7	9
	3	39	14	14	23
	4	86	31	31	54
	5	126	45	46	100
	Total	276	100	100	
Missing	System	1	0		
Total		277	100		

Charts



Ερώτηση:

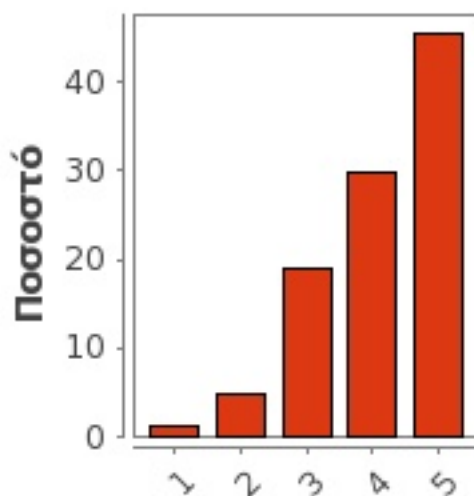
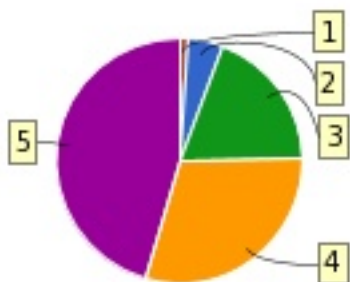
Η ύλη που καλύφθηκε ανταποκρινόταν στους στόχους του μαθήματος;

Statistics

Valid	275
Missing	2
Mean	4,138
Median	4
Mode	4
Std. Dev.	0,957
Variance	0,915
Range	4
Max	5
Min	1
Sum	1.138

		Frequency	Percent	Valid Percent	Cumulative Percent
Valid	1	3	1	1	1
	2	13	5	5	6
	3	52	19	19	25
	4	82	30	30	55
	5	125	45	45	100
	Total	275	99	100	
Missing	System	2	1		
Total		277	100		

Charts



Ερώτηση:

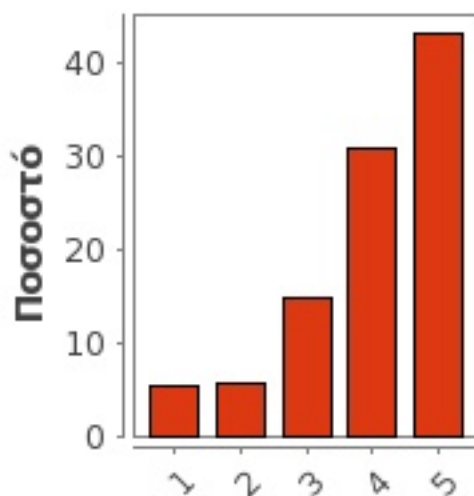
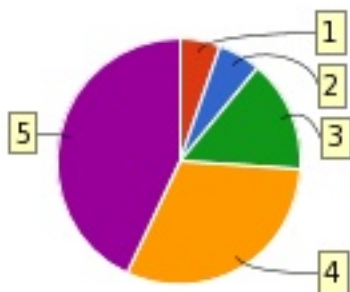
Βαθμολογήστε την οργάνωση του μαθήματος

Statistics

Valid	276
Missing	1
Mean	4,004
Median	4
Mode	3
Std. Dev.	1,143
Variance	1,305
Range	4
Max	5
Min	1
Sum	1.105

		Frequency	Percent	Valid Percent	Cumulative Percent
Valid	1	15	5	5	5
	2	16	6	6	11
	3	41	15	15	26
	4	85	31	31	57
	5	119	43	43	100
	Total	276	100	100	
Missing	System	1	0		
Total		277	100		

Charts



Ερώτηση:

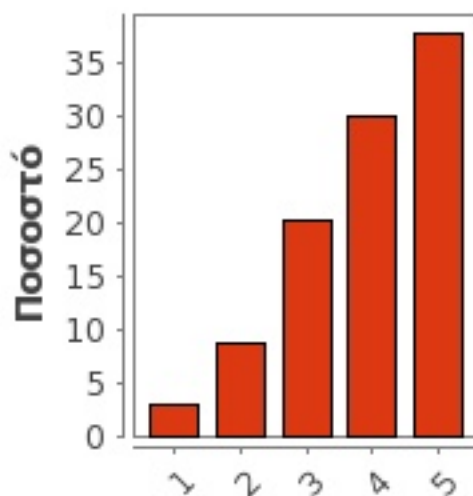
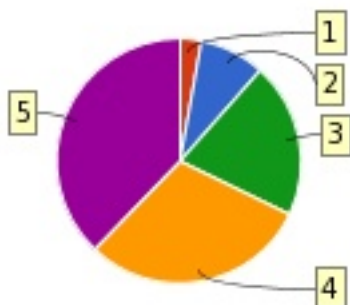
Το εκπαιδευτικό υλικό που χρησιμοποιήθηκε βοήθησε στην καλύτερη κατανόηση του θέματος;

Statistics

Valid	275
Missing	2
Mean	3,913
Median	4
Mode	4
Std. Dev.	1,091
Variance	1,189
Range	4
Max	5
Min	1
Sum	1.076

		Frequency	Percent	Valid Percent	Cumulative Percent
Valid	1	8	3	3	3
	2	24	9	9	12
	3	56	20	20	32
	4	83	30	30	62
	5	104	38	38	100
	Total	275	99	100	
Missing	System	2	1		
Total		277	100		

Charts



Ερώτηση:

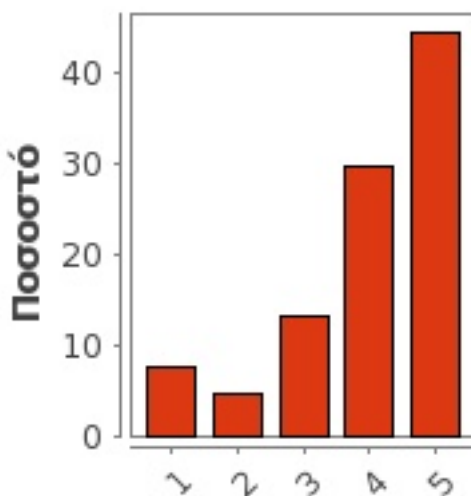
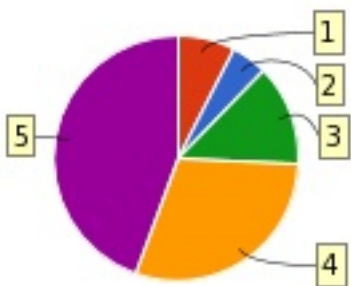
Τα εκπαιδευτικά βοηθήματα ("σύγγραμμα", σημειώσεις, πρόσθετη βιβλιογραφία) χορηγήθηκαν εγκαίρως;

Statistics

Valid	272
Missing	5
Mean	3,985
Median	4
Mode	5
Std. Dev.	1,212
Variance	1,468
Range	4
Max	5
Min	1
Sum	1.084

		Frequency	Percent	Valid Percent	Cumulative Percent
Valid	1	21	8	8	8
	2	13	5	5	13
	3	36	13	13	26
	4	81	29	30	56
	5	121	44	44	100
	Total	272	98	100	
Missing	System	5	2		
Total		277	100		

Charts



Ερώτηση:

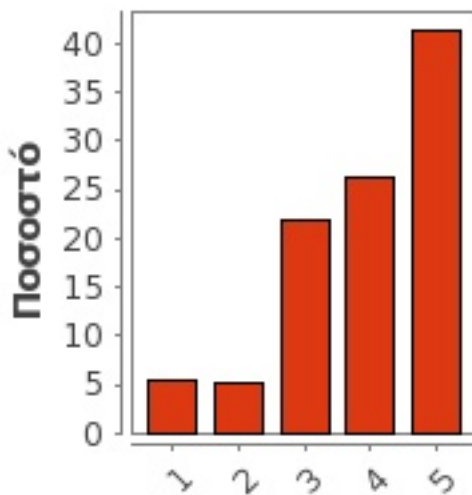
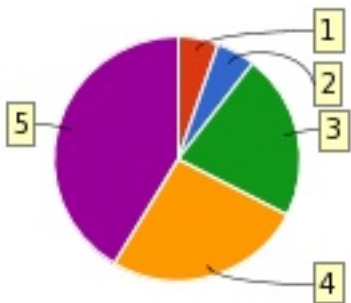
Υπάρχει διαφάνεια στα κριτήρια βαθμολόγησης;

Statistics

Valid	237
Missing	40
Mean	3,928
Median	4
Mode	3
Std. Dev.	1,153
Variance	1,33
Range	4
Max	5
Min	1
Sum	931

		Frequency	Percent	Valid Percent	Cumulative Percent
Valid	1	13	5	5	5
	2	12	4	5	11
	3	52	19	22	32
	4	62	22	26	59
	5	98	35	41	100
	Total	237	86	100	
Missing	System	40	14		
Total		277	100		

Charts



Ερώτηση:

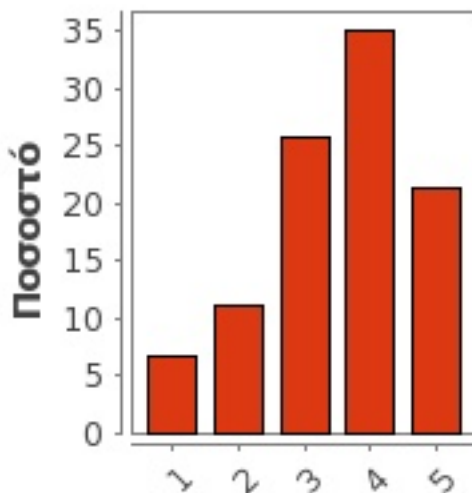
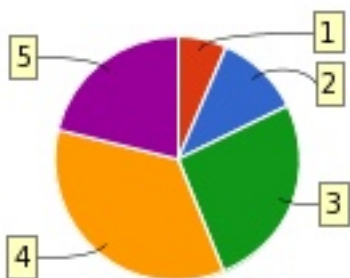
Πόσο ικανοποιητικό/-ά βρίσκεται το/-α διανεμόμενο/-α βιβλίο/α(σύγγραμμα/-τα);

Statistics

Valid	268
Missing	9
Mean	3,53
Median	4
Mode	4
Std. Dev.	1,143
Variance	1,306
Range	4
Max	5
Min	1
Sum	946

		Frequency	Percent	Valid Percent	Cumulative Percent
Valid	1	18	6	7	7
	2	30	11	11	18
	3	69	25	26	44
	4	94	34	35	79
	5	57	21	21	100
	Total	268	97	100	
Missing	System	9	3		
Total		277	100		

Charts



Ερώτηση:

Εάν ναι, καλύπτονται από άλλα διδαχθέντα μαθήματα;

Statistics

Valid	232
Missing	45
Mean	3,547
Median	4
Mode	4
Std. Dev.	0,934
Variance	0,872
Range	4
Max	5
Min	1
Sum	823

		Frequency	Percent	Valid Percent	Cumulative Percent
Valid	1	6	2	3	3
	2	18	6	8	10
	3	87	31	38	48
	4	85	31	37	84
	5	36	13	16	100
	Total	232	84	100	
Missing	System	45	16		
Total		277	100		

Charts

