

ΕΡΩΤΗΣΕΙΣ (7) ΔΙΔΑΣΚΟΝΤΑ ΑΝΑ ΤΜΗΜΑ

Αξιολόγηση: ΦΥΣΙΚΟΘΕΡΑΠΕΙΑ ΧΕΙΜΕΡΙΝΟ 2013-2014

Τμήμα: ΤΜΗΜΑ ΦΥΣΙΚΟΘΕΡΑΠΕΙΑΣ

Ερώτηση:

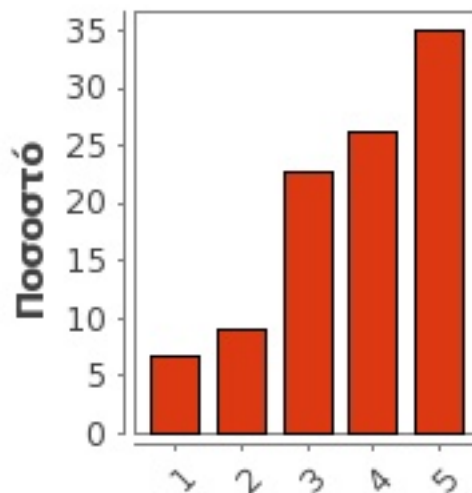
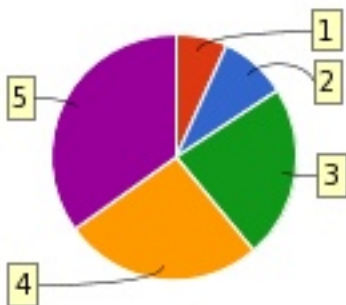
Βαθμολογήστε τη μεταδοτικότητα του/της διδάσκοντα/-ουσας.

Statistics

Valid	834
Missing	5
Mean	3,735
Median	4
Mode	5
Std. Dev.	1,22
Variance	1,489
Range	4
Max	5
Min	1
Sum	3.115

		Frequency	Percent	Valid Percent	Cumulative Percent
Valid	1	57	7	7	7
	2	76	9	9	16
	3	190	23	23	39
	4	219	26	26	65
	5	292	35	35	100
	Total	834	99	100	
Missing	System	5	1		
Total		839	100		

Charts



Ερώτηση:

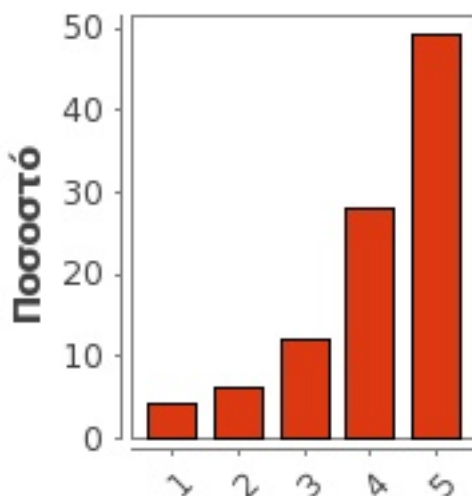
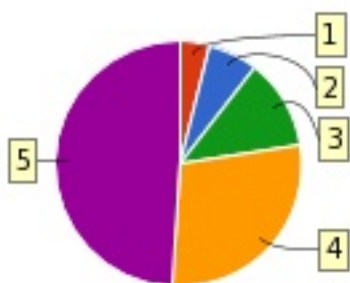
**Βαθμολογήστε τη συνέπεια του/της διδάσκοντα/-ουσας στις εκπαιδευτικές του/της υποχρεώσεις.
(Παρουσία στα μαθήματα, έγκαιρη διόρθωση εργασιών, ώρες συνεργασίας με τους φοιτητές, κλπ)**

Statistics

Valid	834
Missing	5
Mean	4,12
Median	4
Mode	5
Std. Dev.	1,11
Variance	1,232
Range	4
Max	5
Min	1
Sum	3.436

		Frequency	Percent	Valid Percent	Cumulative Percent
Valid	1	35	4	4	4
	2	53	6	6	11
	3	100	12	12	23
	4	235	28	28	51
	5	411	49	49	100
	Total	834	99	100	
Missing	System	5	1		
Total		839	100		

Charts



Ερώτηση:

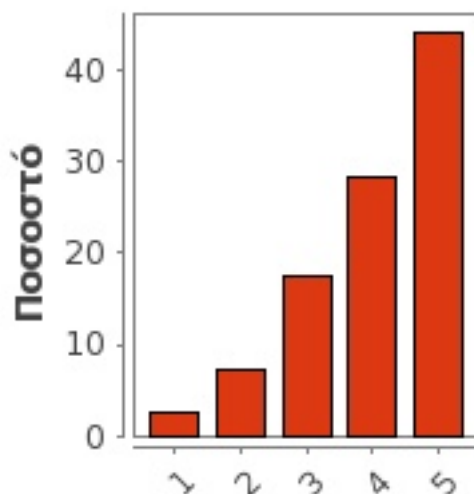
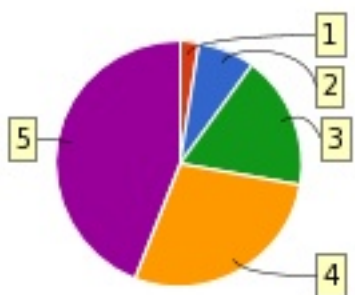
Βαθμολογήστε το κλίμα συνεργασίας με τους φοιτητές/-τριες. (Προθυμία στην απάντηση ερωτήσεων, διαθεσιμότητα διδάσκοντος/-ουσας κλπ)

Statistics

Valid	833
Missing	6
Mean	4,036
Median	4
Mode	5
Std. Dev.	1,076
Variance	1,157
Range	4
Max	5
Min	1
Sum	3.362

		Frequency	Percent	Valid Percent	Cumulative Percent
Valid	1	23	3	3	3
	2	61	7	7	10
	3	146	17	18	28
	4	236	28	28	56
	5	367	44	44	100
	Total	833	99	100	
Missing	System	6	1		
Total		839	100		

Charts



Ερώτηση:

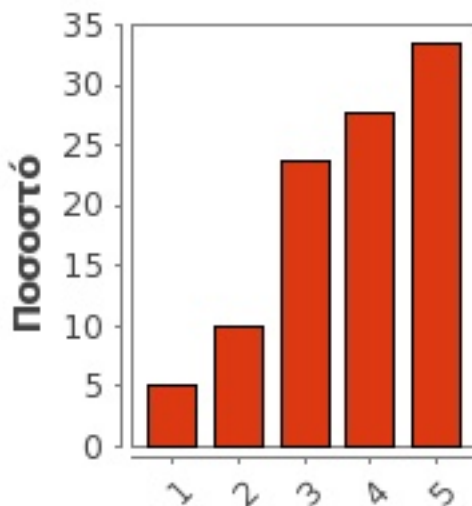
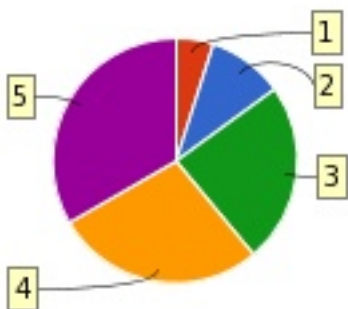
Βαθμολογήστε την οργάνωση στην παρουσίαση της ύλης

Statistics

Valid	831
Missing	8
Mean	3,745
Median	4
Mode	5
Std. Dev.	1,17
Variance	1,369
Range	4
Max	5
Min	1
Sum	3.112

		Frequency	Percent	Valid Percent	Cumulative Percent
Valid	1	43	5	5	5
	2	82	10	10	15
	3	197	23	24	39
	4	231	28	28	67
	5	278	33	33	100
	Total	831	99	100	
Missing	System	8	1		
Total		839	100		

Charts



Ερώτηση:

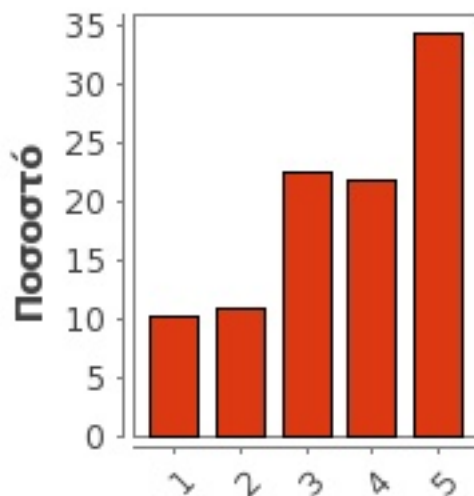
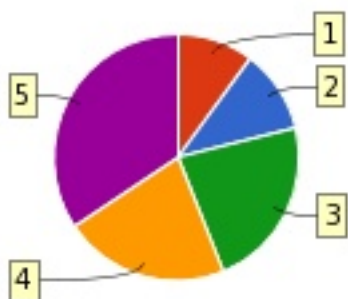
Επιτυγχάνει να διεγείρει το ενδιαφέρον για το αντικείμενο του μαθήματος;

Statistics

Valid	832
Missing	7
Mean	3,59
Median	4
Mode	5
Std. Dev.	1,331
Variance	1,77
Range	4
Max	5
Min	1
Sum	2.987

		Frequency	Percent	Valid Percent	Cumulative Percent
Valid	1	86	10	10	10
	2	91	11	11	21
	3	187	22	22	44
	4	182	22	22	66
	5	286	34	34	100
	Total	832	99	100	
Missing	System	7	1		
Total		839	100		

Charts



Ερώτηση:

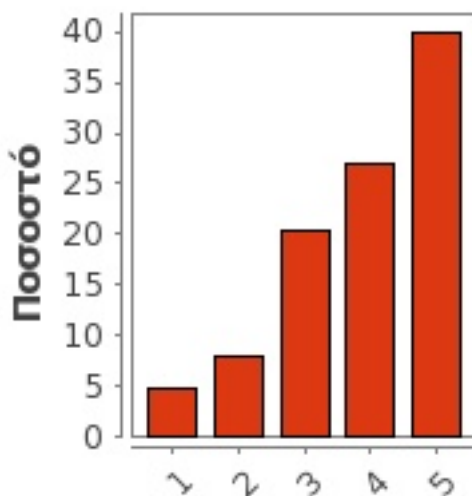
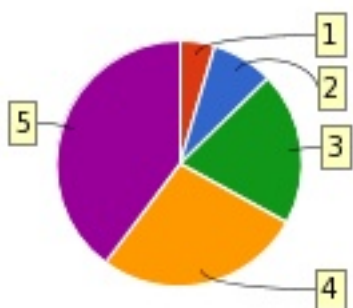
Ενθαρρύνει τους φοιτητές/-τριες να διατυπώνουν απορίες και ερωτήσεις έτσι ώστε να αναπτύξουν την κρίση τους;

Statistics

Valid	829
Missing	10
Mean	3,893
Median	4
Mode	3
Std. Dev.	1,16
Variance	1,345
Range	4
Max	5
Min	1
Sum	3.227

		Frequency	Percent	Valid Percent	Cumulative Percent
Valid	1	40	5	5	5
	2	66	8	8	13
	3	168	20	20	33
	4	224	27	27	60
	5	331	39	40	100
	Total	829	99	100	
Missing	System	10	1		
Total		839	100		

Charts



Ερώτηση:

Χρησιμοποιεί Τεχνολογίες Πληροφορικής και Επικοινωνιών στη διδασκαλία και στην εμπέδωση του μαθήματος; (Χρήση προβολικών μηχανημάτων στις παραδόσεις, παράδοση ασκήσεων μέσω πλατφόρμας τηλεκπαίδευσης, χρήση ιστοσελίδας μαθήματος κλπ)

Statistics

Valid	829
Missing	10
Mean	3,083
Median	3
Mode	2
Std. Dev.	1,604
Variance	2,572
Range	4
Max	5
Min	1
Sum	2.556

		Frequency	Percent	Valid Percent	Cumulative Percent
Valid	1	233	28	28	28
	2	92	11	11	39
	3	119	14	14	54
	4	143	17	17	71
	5	242	29	29	100
	Total	829	99	100	
Missing	System	10	1		
Total		839	100		

Charts

