

ΕΠΙΛΕΓΜΕΝΕΣ ΕΡΩΤΗΣΕΙΣ(6) ΘΕΩΡΙΑΣ ΑΝΑ ΤΜΗΜΑ

Αξιολόγηση: ΦΥΣΙΚΟΘΕΡΑΠΕΙΑ ΧΕΙΜΕΡΙΝΟ 2013-2014

Τμήμα: ΤΜΗΜΑ ΦΥΣΙΚΟΘΕΡΑΠΕΙΑΣ

Ερώτηση:

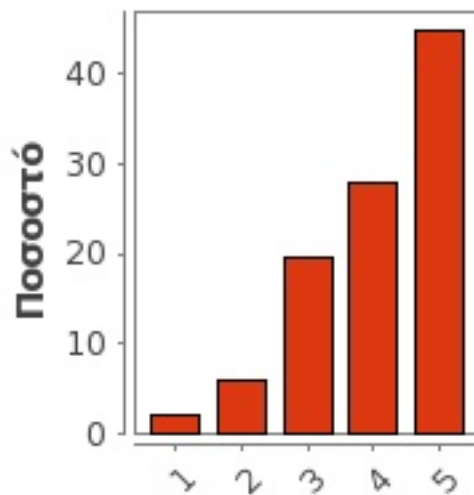
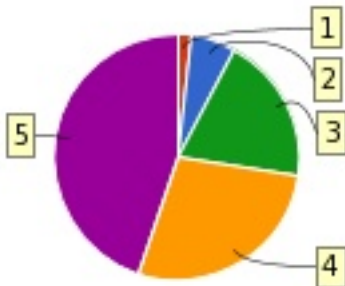
Οι στόχοι του θεωρητικού μαθήματος ήταν σαφείς;

Statistics

Valid	355
Missing	3
Mean	4,076
Median	4
Mode	5
Std. Dev.	1,026
Variance	1,054
Range	4
Max	5
Min	1
Sum	1.447

		Frequency	Percent	Valid Percent	Cumulative Percent
Valid	1	7	2	2	2
	2	21	6	6	8
	3	69	19	19	27
	4	99	28	28	55
	5	159	44	45	100
	Total	355	99	100	
Missing	System	3	1		
Total		358	100		

Charts



Ερώτηση:

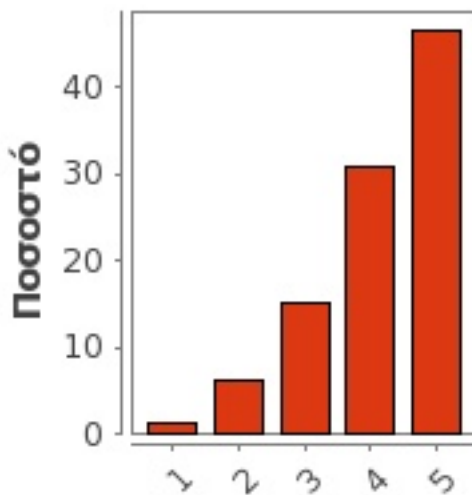
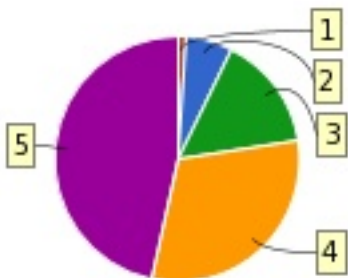
Η ύλη που καλύφθηκε ανταποκρινόταν στους στόχους του μαθήματος;

Statistics

Valid	354
Missing	4
Mean	4,155
Median	4
Mode	5
Std. Dev.	0,973
Variance	0,947
Range	4
Max	5
Min	1
Sum	1.471

		Frequency	Percent	Valid Percent	Cumulative Percent
Valid	1	4	1	1	1
	2	22	6	6	7
	3	54	15	15	23
	4	109	30	31	53
	5	165	46	47	100
	Total	354	99	100	
Missing	System	4	1		
Total		358	100		

Charts



Ερώτηση:

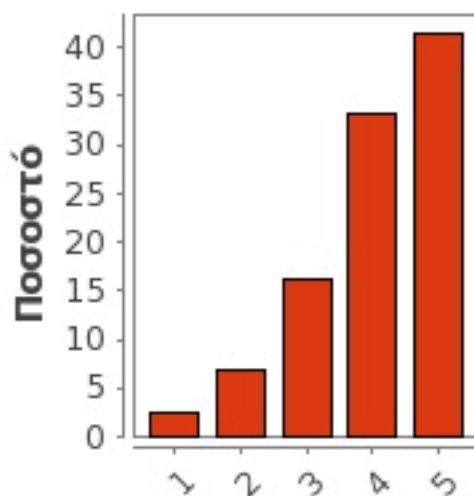
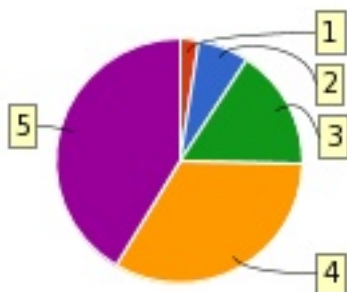
Βαθμολογήστε την οργάνωση του μαθήματος

Statistics

Valid	355
Missing	3
Mean	4,042
Median	4
Mode	5
Std. Dev.	1,037
Variance	1,074
Range	4
Max	5
Min	1
Sum	1.435

		Frequency	Percent	Valid Percent	Cumulative Percent
Valid	1	9	3	3	3
	2	24	7	7	9
	3	57	16	16	25
	4	118	33	33	59
	5	147	41	41	100
	Total	355	99	100	
Missing	System	3	1		
Total		358	100		

Charts



Ερώτηση:

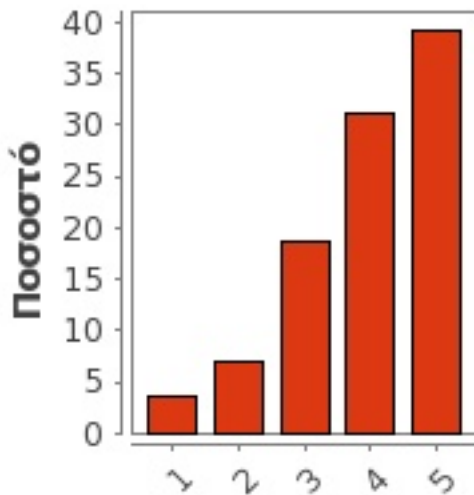
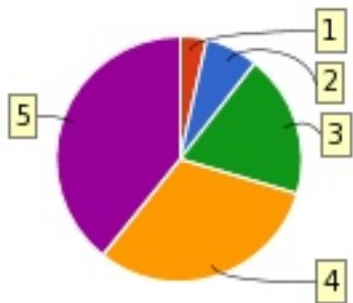
Το εκπαιδευτικό υλικό που χρησιμοποιήθηκε βοήθησε στην καλύτερη κατανόηση του θέματος;

Statistics

Valid	352
Missing	6
Mean	3,952
Median	4
Mode	5
Std. Dev.	1,094
Variance	1,197
Range	4
Max	5
Min	1
Sum	1.391

		Frequency	Percent	Valid Percent	Cumulative Percent
Valid	1	13	4	4	4
	2	25	7	7	11
	3	66	18	19	30
	4	110	31	31	61
	5	138	39	39	100
	Total	352	98	100	
Missing	System	6	2		
Total		358	100		

Charts



Ερώτηση:

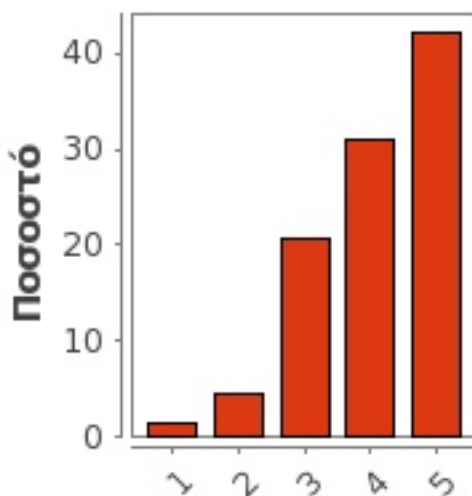
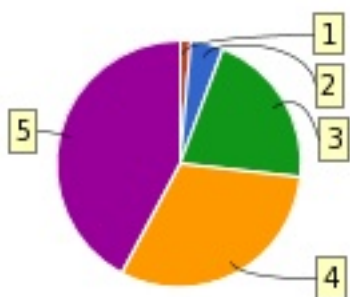
Τα εκπαιδευτικά βοηθήματα ("σύγγραμμα", σημειώσεις, πρόσθετη βιβλιογραφία) χορηγήθηκαν εγκαίρως;

Statistics

Valid	351
Missing	7
Mean	4,08
Median	4
Mode	5
Std. Dev.	0,968
Variance	0,936
Range	4
Max	5
Min	1
Sum	1.432

		Frequency	Percent	Valid Percent	Cumulative Percent
Valid	1	5	1	1	1
	2	16	4	5	6
	3	73	20	21	27
	4	109	30	31	58
	5	148	41	42	100
	Total	351	98	100	
Missing	System	7	2		
Total		358	100		

Charts



Ερώτηση:

Υπάρχει διαφάνεια στα κριτήρια βαθμολόγησης;

Statistics

Valid	276
Missing	82
Mean	3,819
Median	4
Mode	4
Std. Dev.	1,06
Variance	1,123
Range	4
Max	5
Min	1
Sum	1.054

		Frequency	Percent	Valid Percent	Cumulative Percent
Valid	1	9	3	3	3
	2	13	4	5	8
	3	91	25	33	41
	4	69	19	25	66
	5	94	26	34	100
	Total	276	77	100	
Missing	System	82	23		
Total		358	100		

Charts

