

ΣΤΑΤΙΣΤΙΚΑ ΕΡΩΤΗΜΑΤΟΛΟΓΙΩΝ ΤΜΗΜΑΤΟΣ

Αξιολόγηση: ΦΥΣΙΚΟΘΕΡΑΠΕΙΑ ΕΑΡΙΝΟ 2013

Τμήμα: ΤΜΗΜΑ ΦΥΣΙΚΟΘΕΡΑΠΕΙΑΣ

Ερώτηση:

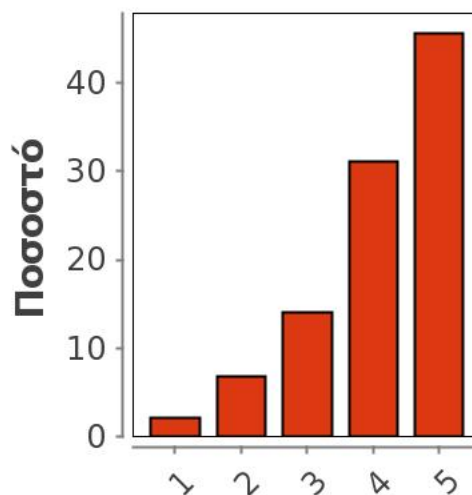
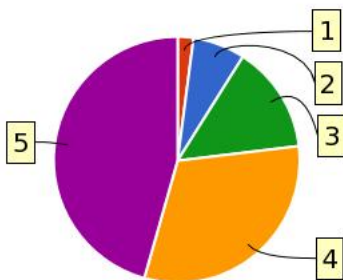
Οι στόχοι του θεωρητικού μαθήματος ήταν σαφείς;

Statistics

| | |
|-----------|-------|
| Valid | 276 |
| Missing | 1 |
| Mean | 4,112 |
| Median | 4 |
| Mode | 3 |
| Std. Dev. | 1,03 |
| Variance | 1,06 |
| Range | 4 |
| Max | 5 |
| Min | 1 |
| Sum | 1.135 |

| | | Frequency | Percent | Valid Percent | Cumulative Percent |
|---------|--------|-----------|---------|---------------|--------------------|
| Valid | 1 | 6 | 2 | 2 | 2 |
| | 2 | 19 | 7 | 7 | 9 |
| | 3 | 39 | 14 | 14 | 23 |
| | 4 | 86 | 31 | 31 | 54 |
| | 5 | 126 | 45 | 46 | 100 |
| | Total | 276 | 100 | 100 | |
| Missing | System | 1 | 0 | | |
| Total | | 277 | 100 | | |

Charts



Ερώτηση:

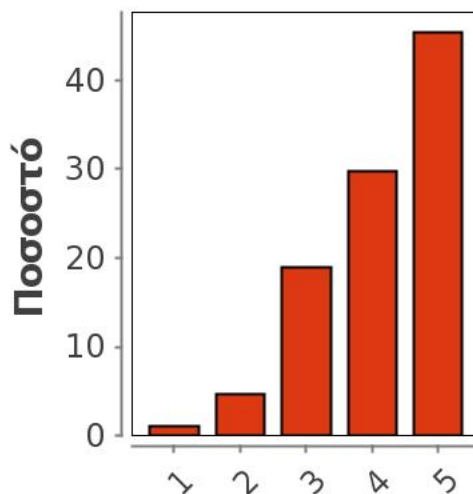
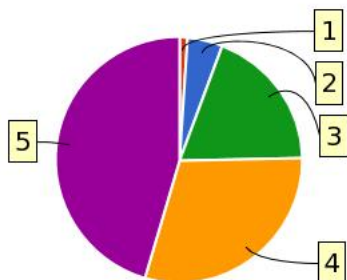
Η ύλη που καλύφθηκε ανταποκρινόταν στους στόχους του μαθήματος;

Statistics

| | |
|------------------|-------|
| Valid | 275 |
| Missing | 2 |
| Mean | 4,138 |
| Median | 4 |
| Mode | 5 |
| Std. Dev. | 0,957 |
| Variance | 0,915 |
| Range | 4 |
| Max | 5 |
| Min | 1 |
| Sum | 1.138 |

| | | Frequency | Percent | Valid Percent | Cumulative Percent |
|---------|--------|-----------|---------|---------------|--------------------|
| Valid | 1 | 3 | 1 | 1 | 1 |
| | 2 | 13 | 5 | 5 | 6 |
| | 3 | 52 | 19 | 19 | 25 |
| | 4 | 82 | 30 | 30 | 55 |
| | 5 | 125 | 45 | 45 | 100 |
| | Total | 275 | 99 | 100 | |
| Missing | System | 2 | 1 | | |
| Total | | 277 | 100 | | |

Charts



Ερώτηση:

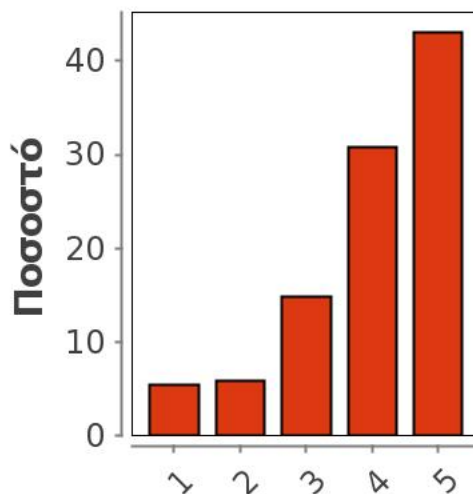
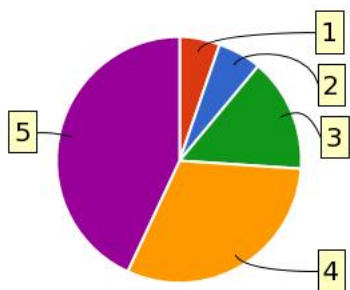
Βαθμολογήστε την οργάνωση του μαθήματος

Statistics

| | |
|------------------|-------|
| Valid | 276 |
| Missing | 1 |
| Mean | 4,004 |
| Median | 4 |
| Mode | 5 |
| Std. Dev. | 1,143 |
| Variance | 1,305 |
| Range | 4 |
| Max | 5 |
| Min | 1 |
| Sum | 1.105 |

| | | Frequency | Percent | Valid Percent | Cumulative Percent |
|---------|--------|-----------|---------|---------------|--------------------|
| Valid | 1 | 15 | 5 | 5 | 5 |
| | 2 | 16 | 6 | 6 | 11 |
| | 3 | 41 | 15 | 15 | 26 |
| | 4 | 85 | 31 | 31 | 57 |
| | 5 | 119 | 43 | 43 | 100 |
| | Total | 276 | 100 | 100 | |
| Missing | System | 1 | 0 | | |
| Total | | 277 | 100 | | |

Charts



Ερώτηση:

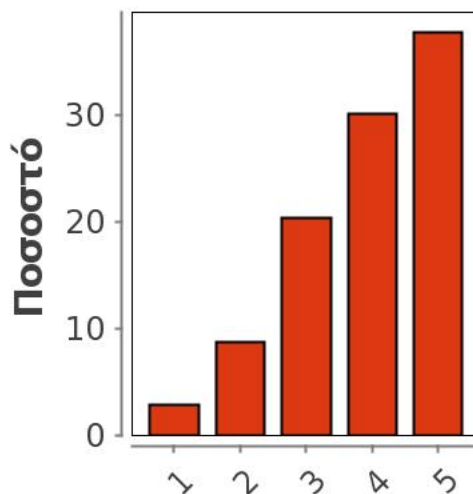
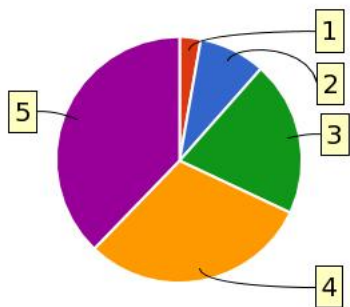
Το εκπαιδευτικό υλικό που χρησιμοποιήθηκε βοήθησε στην καλύτερη κατανόηση του θέματος;

Statistics

| | |
|-----------|-------|
| Valid | 275 |
| Missing | 2 |
| Mean | 3,913 |
| Median | 4 |
| Mode | 4 |
| Std. Dev. | 1,091 |
| Variance | 1,189 |
| Range | 4 |
| Max | 5 |
| Min | 1 |
| Sum | 1.076 |

| | | Frequency | Percent | Valid Percent | Cumulative Percent |
|---------|--------|-----------|---------|---------------|--------------------|
| Valid | 1 | 8 | 3 | 3 | 3 |
| | 2 | 24 | 9 | 9 | 12 |
| | 3 | 56 | 20 | 20 | 32 |
| | 4 | 83 | 30 | 30 | 62 |
| | 5 | 104 | 38 | 38 | 100 |
| | Total | 275 | 99 | 100 | |
| Missing | System | 2 | 1 | | |
| Total | | 277 | 100 | | |

Charts



Ερώτηση:

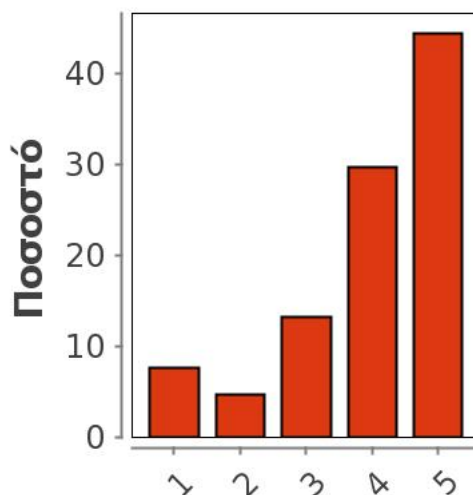
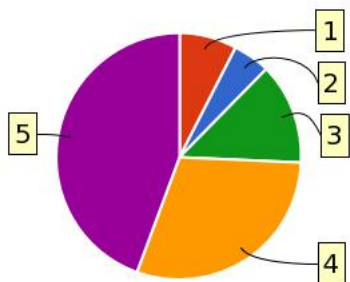
Τα εκπαιδευτικά βοηθήματα ("σύγγραμμα", σημειώσεις, πρόσθετη βιβλιογραφία) χορηγήθηκαν εγκαίρως;

Statistics

| | |
|-----------|-------|
| Valid | 272 |
| Missing | 5 |
| Mean | 3,985 |
| Median | 4 |
| Mode | 4 |
| Std. Dev. | 1,212 |
| Variance | 1,468 |
| Range | 4 |
| Max | 5 |
| Min | 1 |
| Sum | 1.084 |

| | | Frequency | Percent | Valid Percent | Cumulative Percent |
|---------|--------|-----------|---------|---------------|--------------------|
| Valid | 1 | 21 | 8 | 8 | 8 |
| | 2 | 13 | 5 | 5 | 13 |
| | 3 | 36 | 13 | 13 | 26 |
| | 4 | 81 | 29 | 30 | 56 |
| | 5 | 121 | 44 | 44 | 100 |
| | Total | 272 | 98 | 100 | |
| Missing | System | 5 | 2 | | |
| Total | | 277 | 100 | | |

Charts



Ερώτηση:

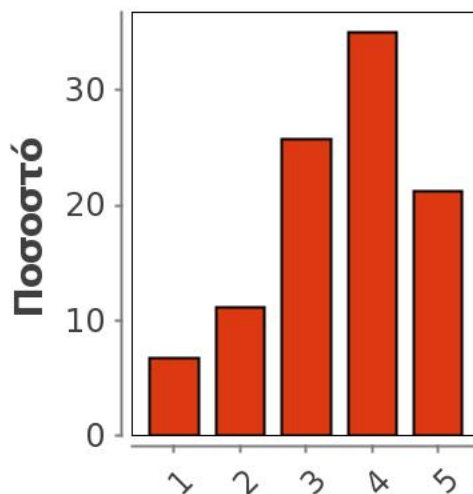
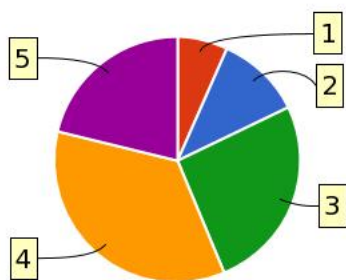
Πόσο ικανοποιητικό/-ά βρίσκεται το/-α διανεμόμενο/-α βιβλίο/α(σύγγραμμα/-τα);

Statistics

| | |
|-----------|-------|
| Valid | 268 |
| Missing | 9 |
| Mean | 3,53 |
| Median | 4 |
| Mode | 4 |
| Std. Dev. | 1,143 |
| Variance | 1,306 |
| Range | 4 |
| Max | 5 |
| Min | 1 |
| Sum | 946 |

| | | Frequency | Percent | Valid Percent | Cumulative Percent |
|---------|--------|-----------|---------|---------------|--------------------|
| Valid | 1 | 18 | 6 | 7 | 7 |
| | 2 | 30 | 11 | 11 | 18 |
| | 3 | 69 | 25 | 26 | 44 |
| | 4 | 94 | 34 | 35 | 79 |
| | 5 | 57 | 21 | 21 | 100 |
| | Total | 268 | 97 | 100 | |
| Missing | System | 9 | 3 | | |
| Total | | 277 | 100 | | |

Charts



Ερώτηση:

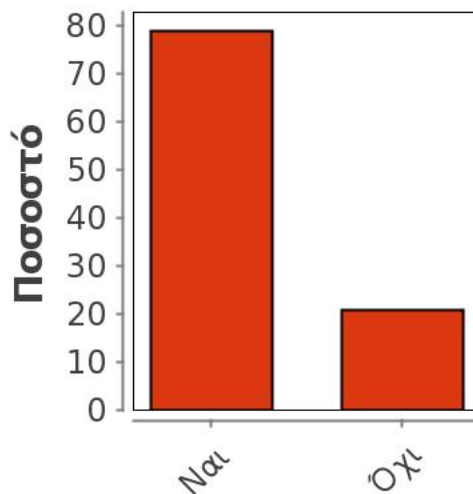
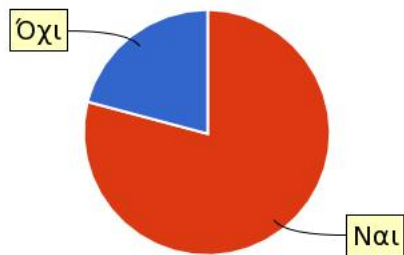
Πρέχονται επιπρόσθετες σημειώσεις;

Statistics

| | |
|-----------|-------|
| Valid | 272 |
| Missing | 5 |
| Mean | 0,79 |
| Median | 1 |
| Mode | 1 |
| Std. Dev. | 0,408 |
| Variance | 0,166 |
| Range | 1 |
| Max | 1 |
| Min | 0 |
| Sum | 215 |

| | | Frequency | Percent | Valid Percent | Cumulative Percent |
|---------|--------|-----------|---------|---------------|--------------------|
| Valid | Ναι | 215 | 78 | 79 | 79 |
| | Όχι | 57 | 21 | 21 | 100 |
| | Total | 272 | 98 | 100 | |
| Missing | System | 5 | 2 | | |
| Total | | 277 | 100 | | |

Charts



Ερώτηση:

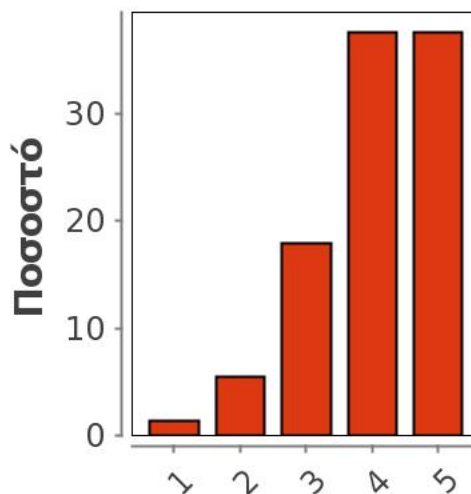
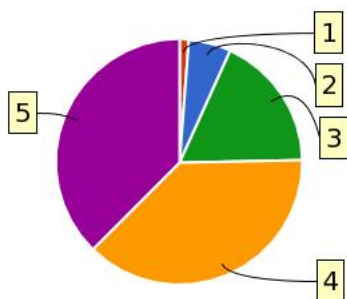
Εάν ναι, βαθμολογήστε την επάρκειά τους

Statistics

| | |
|------------------|-------|
| Valid | 218 |
| Missing | 59 |
| Mean | 4,046 |
| Median | 4 |
| Mode | 4 |
| Std. Dev. | 0,949 |
| Variance | 0,901 |
| Range | 4 |
| Max | 5 |
| Min | 1 |
| Sum | 882 |

| | | Frequency | Percent | Valid Percent | Cumulative Percent |
|---------|--------|-----------|---------|---------------|--------------------|
| Valid | 1 | 3 | 1 | 1 | 1 |
| | 2 | 12 | 4 | 6 | 7 |
| | 3 | 39 | 14 | 18 | 25 |
| | 4 | 82 | 30 | 38 | 62 |
| | 5 | 82 | 30 | 38 | 100 |
| | Total | | 218 | 79 | 100 |
| Missing | System | 59 | 21 | | |
| Total | | 277 | 100 | | |

Charts



Ερώτηση:

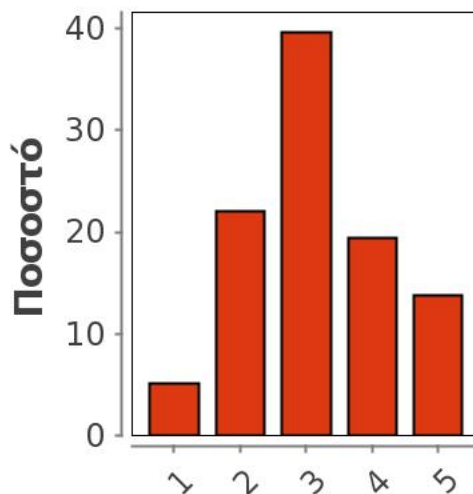
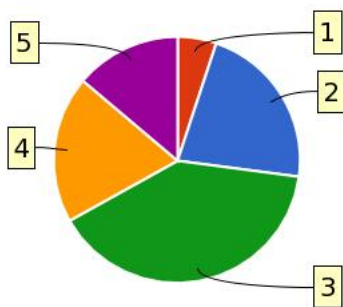
Βαθμολογήστε τη διαθεσιμότητα της επιπρόσθετης βιβλιογραφίας στην Βιβλιοθήκη του Ιδρύματος

Statistics

| | |
|-----------|-------|
| Valid | 232 |
| Missing | 45 |
| Mean | 3,147 |
| Median | 3 |
| Mode | 4 |
| Std. Dev. | 1,075 |
| Variance | 1,156 |
| Range | 4 |
| Max | 5 |
| Min | 1 |
| Sum | 730 |

| | | Frequency | Percent | Valid Percent | Cumulative Percent |
|---------|--------|-----------|---------|---------------|--------------------|
| Valid | 1 | 12 | 4 | 5 | 5 |
| | 2 | 51 | 18 | 22 | 27 |
| | 3 | 92 | 33 | 40 | 67 |
| | 4 | 45 | 16 | 19 | 86 |
| | 5 | 32 | 12 | 14 | 100 |
| | Total | 232 | 84 | 100 | |
| Missing | System | 45 | 16 | | |
| Total | | 277 | 100 | | |

Charts



Ερώτηση:

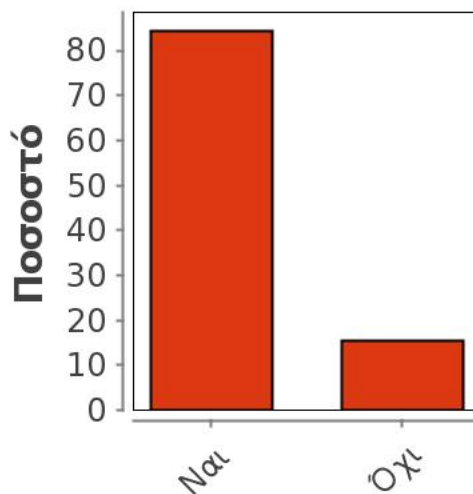
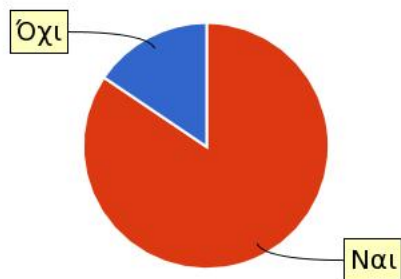
Προσπατούνται γνώσεις από άλλα μαθήματα για την παρακολούθηση του μαθήματος;

Statistics

| | |
|-----------|-------|
| Valid | 270 |
| Missing | 7 |
| Mean | 0,844 |
| Median | 1 |
| Mode | 1 |
| Std. Dev. | 0,363 |
| Variance | 0,132 |
| Range | 1 |
| Max | 1 |
| Min | 0 |
| Sum | 228 |

| | | Frequency | Percent | Valid Percent | Cumulative Percent |
|---------|--------|-----------|---------|---------------|--------------------|
| Valid | Ναι | 228 | 82 | 84 | 84 |
| | Όχι | 42 | 15 | 16 | 100 |
| | Total | 270 | 97 | 100 | |
| Missing | System | 7 | 3 | | |
| Total | | 277 | 100 | | |

Charts



Ερώτηση:

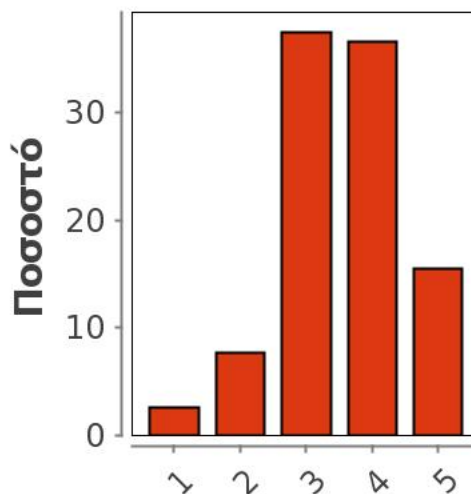
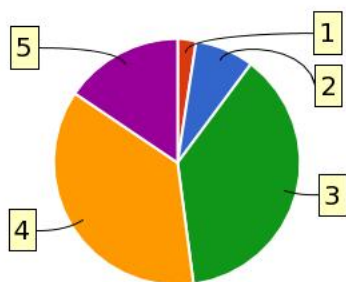
Εάν ναι, καλύπτονται από άλλα διδαχθέντα μαθήματα;

Statistics

| | |
|-----------|-------|
| Valid | 232 |
| Missing | 45 |
| Mean | 3,547 |
| Median | 4 |
| Mode | 5 |
| Std. Dev. | 0,934 |
| Variance | 0,872 |
| Range | 4 |
| Max | 5 |
| Min | 1 |
| Sum | 823 |

| | | Frequency | Percent | Valid Percent | Cumulative Percent |
|---------|--------|-----------|---------|---------------|--------------------|
| Valid | 1 | 6 | 2 | 3 | 3 |
| | 2 | 18 | 6 | 8 | 10 |
| | 3 | 87 | 31 | 38 | 48 |
| | 4 | 85 | 31 | 37 | 84 |
| | 5 | 36 | 13 | 16 | 100 |
| | Total | 232 | 84 | 100 | |
| Missing | System | 45 | 16 | | |
| Total | | 277 | 100 | | |

Charts



Ερώτηση:

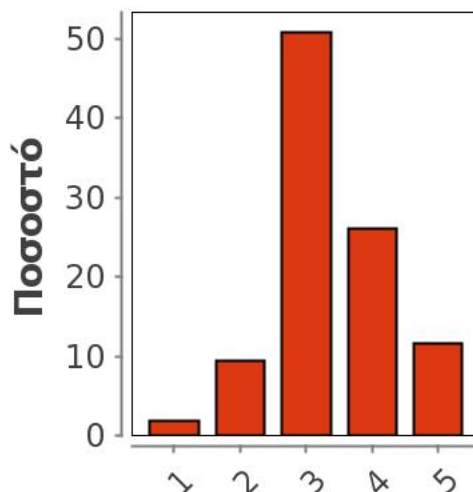
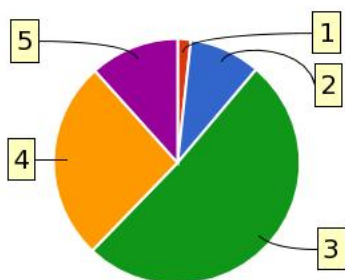
Πώς κρίνετε το επίπεδο δυσκολίας του μαθήματος για το έτος του;

Statistics

| | |
|-----------|-------|
| Valid | 275 |
| Missing | 2 |
| Mean | 3,364 |
| Median | 3 |
| Mode | 5 |
| Std. Dev. | 0,875 |
| Variance | 0,765 |
| Range | 4 |
| Max | 5 |
| Min | 1 |
| Sum | 925 |

| | | Frequency | Percent | Valid Percent | Cumulative Percent |
|---------|--------|-----------|---------|---------------|--------------------|
| Valid | 1 | 5 | 2 | 2 | 2 |
| | 2 | 26 | 9 | 9 | 11 |
| | 3 | 140 | 51 | 51 | 62 |
| | 4 | 72 | 26 | 26 | 88 |
| | 5 | 32 | 12 | 12 | 100 |
| | Total | 275 | 99 | 100 | |
| Missing | System | 2 | 1 | | |
| Total | | 277 | 100 | | |

Charts



Ερώτηση:

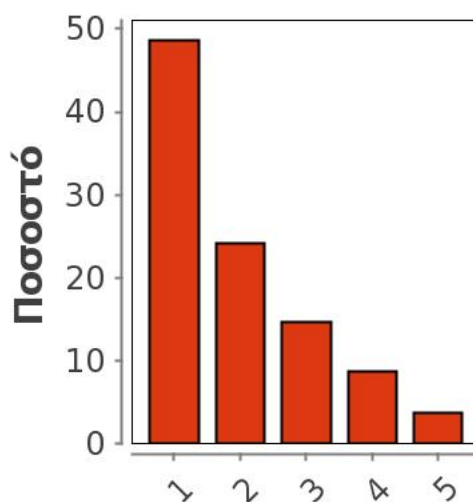
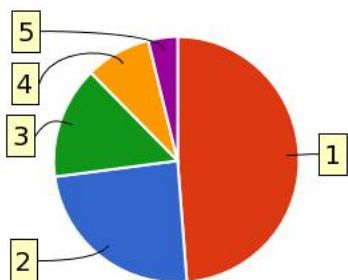
Υπάρχει ανάγκη οργάνωσης φροντιστηριακών μαθημάτων για το συγκεκριμένο μάθημα;

Statistics

| | |
|-----------|-------|
| Valid | 265 |
| Missing | 12 |
| Mean | 1,947 |
| Median | 2 |
| Mode | 4 |
| Std. Dev. | 1,15 |
| Variance | 1,323 |
| Range | 4 |
| Max | 5 |
| Min | 1 |
| Sum | 516 |

| | | Frequency | Percent | Valid Percent | Cumulative Percent |
|---------|--------|-----------|---------|---------------|--------------------|
| Valid | 1 | 129 | 47 | 49 | 49 |
| | 2 | 64 | 23 | 24 | 73 |
| | 3 | 39 | 14 | 15 | 88 |
| | 4 | 23 | 8 | 9 | 96 |
| | 5 | 10 | 4 | 4 | 100 |
| | Total | 265 | 96 | 100 | |
| Missing | System | 12 | 4 | | |
| Total | | 277 | 100 | | |

Charts



Ερώτηση:

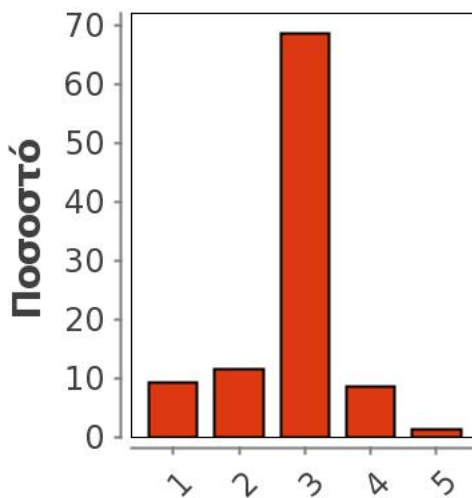
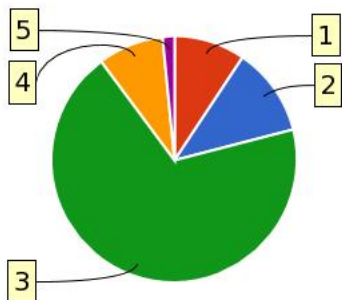
Αξιολογήστε τον αριθμό των ωρών διδασκαλίας για την κάλυψη της ύλης (1=ανεπαρκής, 3=εύλογος, 5=υπερβολικός)

Statistics

| | |
|-----------|-------|
| Valid | 275 |
| Missing | 2 |
| Mean | 2,811 |
| Median | 3 |
| Mode | 3 |
| Std. Dev. | 0,779 |
| Variance | 0,606 |
| Range | 4 |
| Max | 5 |
| Min | 1 |
| Sum | 773 |

| | | Frequency | Percent | Valid Percent | Cumulative Percent |
|---------|--------|-----------|---------|---------------|--------------------|
| Valid | 1 | 26 | 9 | 9 | 9 |
| | 2 | 32 | 12 | 12 | 21 |
| | 3 | 189 | 68 | 69 | 90 |
| | 4 | 24 | 9 | 9 | 99 |
| | 5 | 4 | 1 | 1 | 100 |
| | Total | 275 | 99 | 100 | |
| Missing | System | 2 | 1 | | |
| Total | | 277 | 100 | | |

Charts



Ερώτηση:

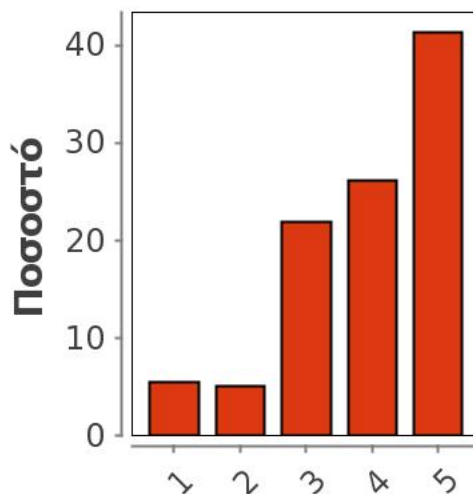
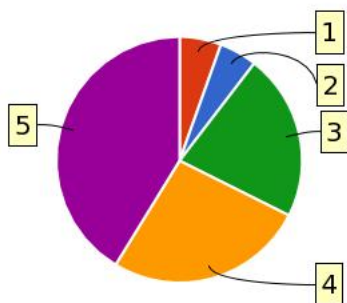
Υπάρχει διαφάνεια στα κριτήρια βαθμολόγησης;

Statistics

| | |
|-----------|-------|
| Valid | 237 |
| Missing | 40 |
| Mean | 3,928 |
| Median | 4 |
| Mode | 4 |
| Std. Dev. | 1,153 |
| Variance | 1,33 |
| Range | 4 |
| Max | 5 |
| Min | 1 |
| Sum | 931 |

| | | Frequency | Percent | Valid Percent | Cumulative Percent |
|---------|--------|-----------|---------|---------------|--------------------|
| Valid | 1 | 13 | 5 | 5 | 5 |
| | 2 | 12 | 4 | 5 | 11 |
| | 3 | 52 | 19 | 22 | 32 |
| | 4 | 62 | 22 | 26 | 59 |
| | 5 | 98 | 35 | 41 | 100 |
| | Total | 237 | 86 | 100 | |
| Missing | System | 40 | 14 | | |
| Total | | 277 | 100 | | |

Charts



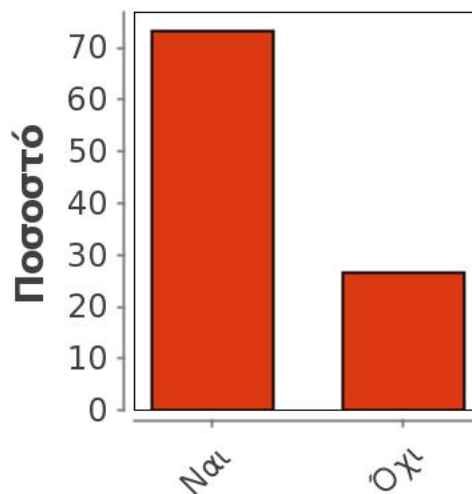
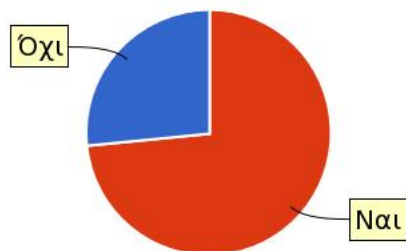
Ερώτηση:
Το θέμα δόθηκε εγκαίρως;

Statistics

| | |
|-----------|-------|
| Valid | 30 |
| Missing | 247 |
| Mean | 0,733 |
| Median | 1 |
| Mode | 0 |
| Std. Dev. | 0,45 |
| Variance | 0,202 |
| Range | 1 |
| Max | 1 |
| Min | 0 |
| Sum | 22 |

| | | Frequency | Percent | Valid Percent | Cumulative Percent |
|---------|--------|-----------|---------|---------------|--------------------|
| Valid | Ναι | 22 | 8 | 73 | 73 |
| | Όχι | 8 | 3 | 27 | 100 |
| | Total | 30 | 11 | 100 | |
| Missing | System | 247 | 89 | | |
| Total | | 277 | 100 | | |

Charts



Ερώτηση:

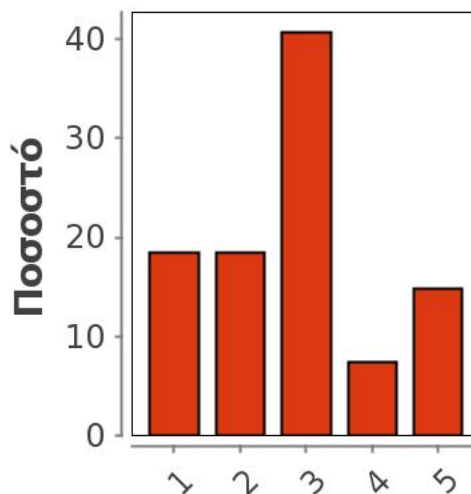
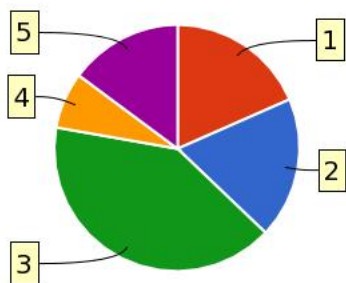
Το διαθέσιμο ερευνητικό υλικό στη βιβλιοθήκη κρίθηκε επαρκές;

Statistics

| | |
|-----------|-------|
| Valid | 27 |
| Missing | 250 |
| Mean | 2,815 |
| Median | 3 |
| Mode | 3 |
| Std. Dev. | 1,272 |
| Variance | 1,618 |
| Range | 4 |
| Max | 5 |
| Min | 1 |
| Sum | 76 |

| | | Frequency | Percent | Valid Percent | Cumulative Percent |
|---------|--------|-----------|---------|---------------|--------------------|
| Valid | 1 | 5 | 2 | 19 | 19 |
| | 2 | 5 | 2 | 19 | 37 |
| | 3 | 11 | 4 | 41 | 78 |
| | 4 | 2 | 1 | 7 | 85 |
| | 5 | 4 | 1 | 15 | 100 |
| | Total | 27 | 10 | 100 | |
| Missing | System | 250 | 90 | | |
| Total | | 277 | 100 | | |

Charts



Ερώτηση:

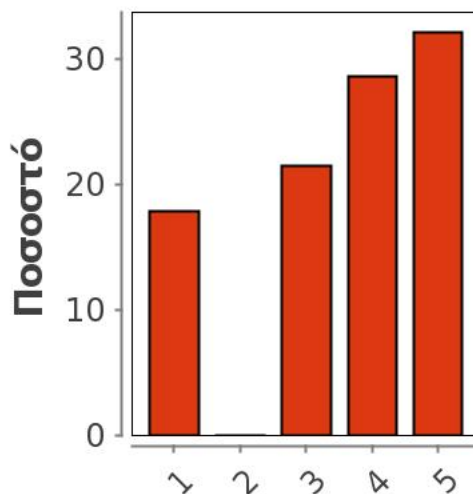
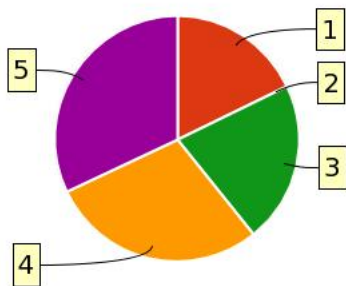
Υπήρχε καθοδήγηση από τον/την διδάσκοντα/-ουσα;

Statistics

| | |
|-----------|-------|
| Valid | 28 |
| Missing | 249 |
| Mean | 3,571 |
| Median | 4 |
| Mode | 4 |
| Std. Dev. | 1,425 |
| Variance | 2,032 |
| Range | 4 |
| Max | 5 |
| Min | 1 |
| Sum | 100 |

| | | Frequency | Percent | Valid Percent | Cumulative Percent |
|---------|--------|-----------|---------|---------------|--------------------|
| Valid | 1 | 5 | 2 | 18 | 18 |
| | 2 | 0 | 0 | 0 | 18 |
| | 3 | 6 | 2 | 21 | 39 |
| | 4 | 8 | 3 | 29 | 68 |
| | 5 | 9 | 3 | 32 | 100 |
| | Total | 28 | 10 | 100 | |
| Missing | System | 249 | 90 | | |
| Total | | 277 | 100 | | |

Charts



Ερώτηση:

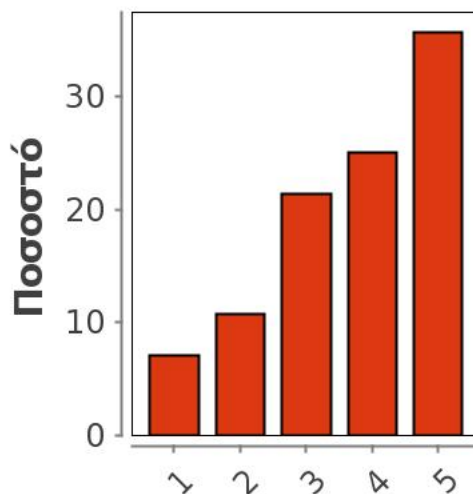
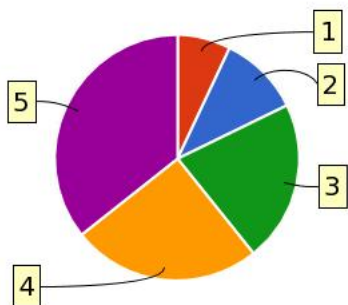
Τα σχόλια του/της διδάσκοντος/-ουσας ήταν εποικοδομητικά;

Statistics

| | |
|-----------|-------|
| Valid | 28 |
| Missing | 249 |
| Mean | 3,714 |
| Median | 4 |
| Mode | 3 |
| Std. Dev. | 1,272 |
| Variance | 1,619 |
| Range | 4 |
| Max | 5 |
| Min | 1 |
| Sum | 104 |

| | | Frequency | Percent | Valid Percent | Cumulative Percent |
|---------|--------|-----------|---------|---------------|--------------------|
| Valid | 1 | 2 | 1 | 7 | 7 |
| | 2 | 3 | 1 | 11 | 18 |
| | 3 | 6 | 2 | 21 | 39 |
| | 4 | 7 | 3 | 25 | 64 |
| | 5 | 10 | 4 | 36 | 100 |
| | Total | 28 | 10 | 100 | |
| Missing | System | 249 | 90 | | |
| Total | | 277 | 100 | | |

Charts



Ερώτηση:

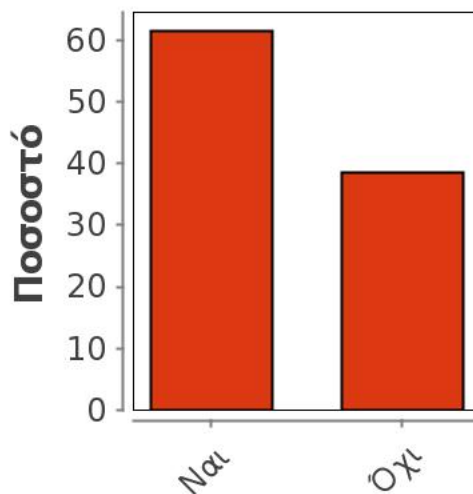
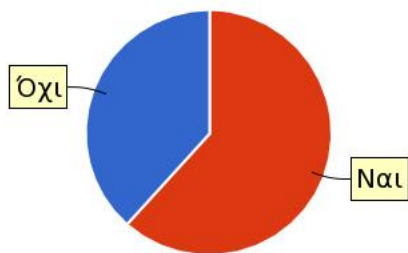
Δόθηκε η δυνατότητα βελτίωσης της εργασίας;

Statistics

| | |
|-----------|-------|
| Valid | 26 |
| Missing | 251 |
| Mean | 0,615 |
| Median | 1 |
| Mode | 0 |
| Std. Dev. | 0,496 |
| Variance | 0,246 |
| Range | 1 |
| Max | 1 |
| Min | 0 |
| Sum | 16 |

| | | Frequency | Percent | Valid Percent | Cumulative Percent |
|---------|--------|-----------|---------|---------------|--------------------|
| Valid | Ναι | 16 | 6 | 62 | 62 |
| | Όχι | 10 | 4 | 38 | 100 |
| | Total | 26 | 9 | 100 | |
| Missing | System | 251 | 91 | | |
| Total | | 277 | 100 | | |

Charts



Ερώτηση:

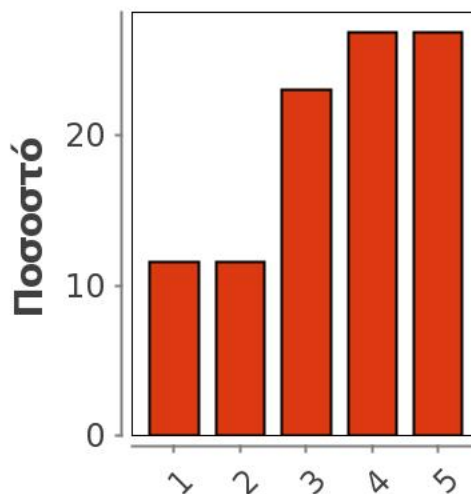
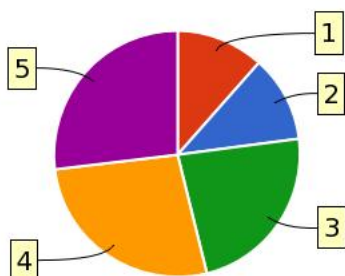
Η συγκεκριμένη εργασία σας βοήθησε να κατανοήσετε το συγκεκριμένο θέμα;

Statistics

| | |
|-----------|-------|
| Valid | 26 |
| Missing | 251 |
| Mean | 3,462 |
| Median | 4 |
| Mode | 3 |
| Std. Dev. | 1,334 |
| Variance | 1,778 |
| Range | 4 |
| Max | 5 |
| Min | 1 |
| Sum | 90 |

| | | Frequency | Percent | Valid Percent | Cumulative Percent |
|---------|--------|-----------|---------|---------------|--------------------|
| Valid | 1 | 3 | 1 | 12 | 12 |
| | 2 | 3 | 1 | 12 | 23 |
| | 3 | 6 | 2 | 23 | 46 |
| | 4 | 7 | 3 | 27 | 73 |
| | 5 | 7 | 3 | 27 | 100 |
| | Total | 26 | 9 | 100 | |
| Missing | System | 251 | 91 | | |
| Total | | 277 | 100 | | |

Charts



Ερώτηση:

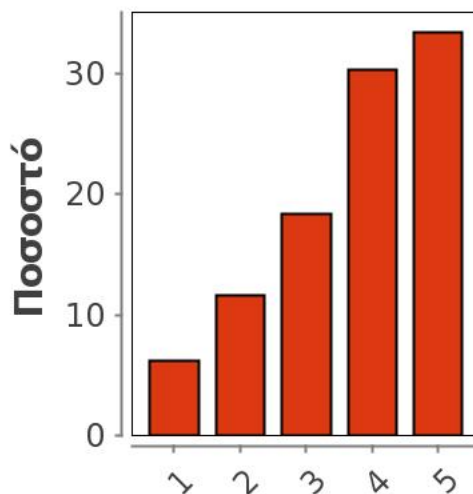
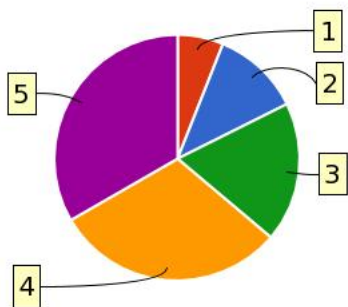
Βαθμολογήστε τη μεταδοτικότητα του/της διδάσκοντα/-ουσας.

Statistics

| | |
|-----------|-------|
| Valid | 825 |
| Missing | 6 |
| Mean | 3,732 |
| Median | 4 |
| Mode | 5 |
| Std. Dev. | 1,213 |
| Variance | 1,471 |
| Range | 4 |
| Max | 5 |
| Min | 1 |
| Sum | 3.079 |

| | | Frequency | Percent | Valid Percent | Cumulative Percent |
|---------|--------|-----------|---------|---------------|--------------------|
| Valid | 1 | 51 | 6 | 6 | 6 |
| | 2 | 96 | 12 | 12 | 18 |
| | 3 | 152 | 18 | 18 | 36 |
| | 4 | 250 | 30 | 30 | 67 |
| | 5 | 276 | 33 | 33 | 100 |
| | Total | 825 | 99 | 100 | |
| Missing | System | 6 | 1 | | |
| Total | | 831 | 100 | | |

Charts



Ερώτηση:

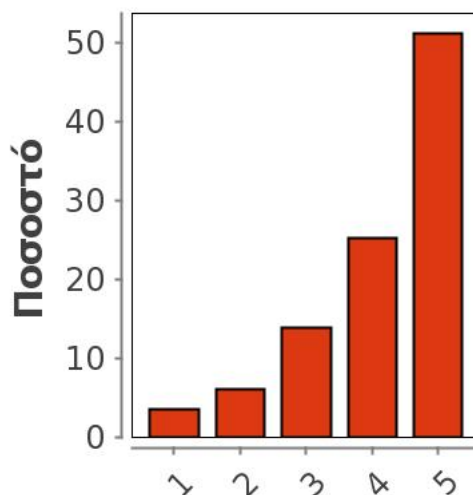
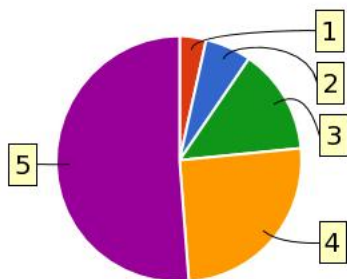
**Βαθμολογήστε τη συνέπεια του/της διδάσκοντα/-ουσας στις εκπαιδευτικές του/της υποχρεώσεις.
(Παρουσία στα μαθήματα, έγκαιρη διόρθωση εργασιών, ώρες συνεργασίας με τους φοιτητές, κλπ)**

Statistics

| | |
|-----------|-------|
| Valid | 825 |
| Missing | 6 |
| Mean | 4,147 |
| Median | 5 |
| Mode | 5 |
| Std. Dev. | 1,091 |
| Variance | 1,191 |
| Range | 4 |
| Max | 5 |
| Min | 1 |
| Sum | 3.421 |

| | | Frequency | Percent | Valid Percent | Cumulative Percent |
|---------|--------|-----------|---------|---------------|--------------------|
| Valid | 1 | 29 | 3 | 4 | 4 |
| | 2 | 50 | 6 | 6 | 10 |
| | 3 | 115 | 14 | 14 | 24 |
| | 4 | 208 | 25 | 25 | 49 |
| | 5 | 423 | 51 | 51 | 100 |
| | Total | 825 | 99 | 100 | |
| Missing | System | 6 | 1 | | |
| Total | | 831 | 100 | | |

Charts



Ερώτηση:

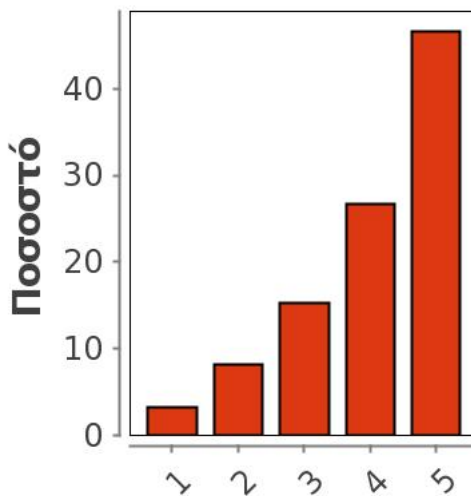
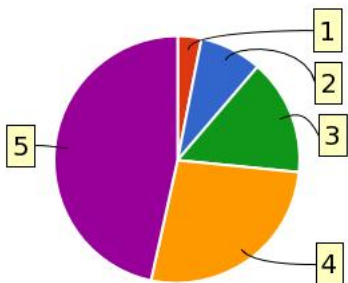
Βαθμολογήστε το κλίμα συνεργασίας με τους φοιτητές/-τριες. (Προθυμία στην απάντηση ερωτήσεων, διαθεσιμότητα διδάσκοντος/-ουσας κλπ)

Statistics

| | |
|-----------|-------|
| Valid | 825 |
| Missing | 6 |
| Mean | 4,053 |
| Median | 4 |
| Mode | 5 |
| Std. Dev. | 1,112 |
| Variance | 1,237 |
| Range | 4 |
| Max | 5 |
| Min | 1 |
| Sum | 3.344 |

| | | Frequency | Percent | Valid Percent | Cumulative Percent |
|---------|--------|-----------|---------|---------------|--------------------|
| Valid | 1 | 27 | 3 | 3 | 3 |
| | 2 | 67 | 8 | 8 | 11 |
| | 3 | 126 | 15 | 15 | 27 |
| | 4 | 220 | 26 | 27 | 53 |
| | 5 | 385 | 46 | 47 | 100 |
| | Total | 825 | 99 | 100 | |
| Missing | System | 6 | 1 | | |
| Total | | 831 | 100 | | |

Charts



Ερώτηση:

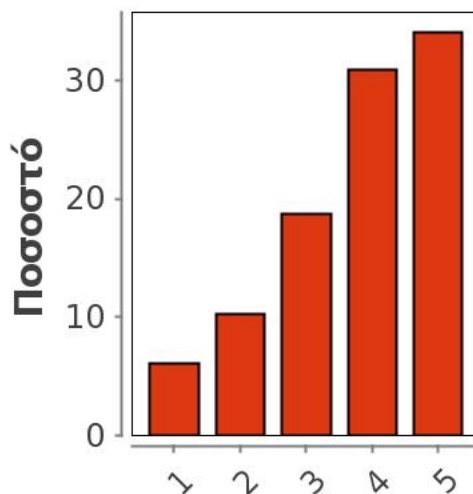
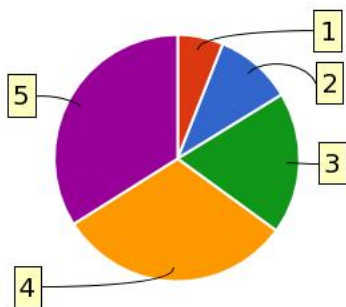
Βαθμολογήστε την οργάνωση στην παρουσίαση της ύλης

Statistics

| | |
|-----------|-------|
| Valid | 825 |
| Missing | 6 |
| Mean | 3,766 |
| Median | 4 |
| Mode | 5 |
| Std. Dev. | 1,197 |
| Variance | 1,432 |
| Range | 4 |
| Max | 5 |
| Min | 1 |
| Sum | 3.107 |

| | | Frequency | Percent | Valid Percent | Cumulative Percent |
|---------|--------|-----------|---------|---------------|--------------------|
| Valid | 1 | 50 | 6 | 6 | 6 |
| | 2 | 85 | 10 | 10 | 16 |
| | 3 | 154 | 19 | 19 | 35 |
| | 4 | 255 | 31 | 31 | 66 |
| | 5 | 281 | 34 | 34 | 100 |
| | Total | 825 | 99 | 100 | |
| Missing | System | 6 | 1 | | |
| Total | | 831 | 100 | | |

Charts



Ερώτηση:

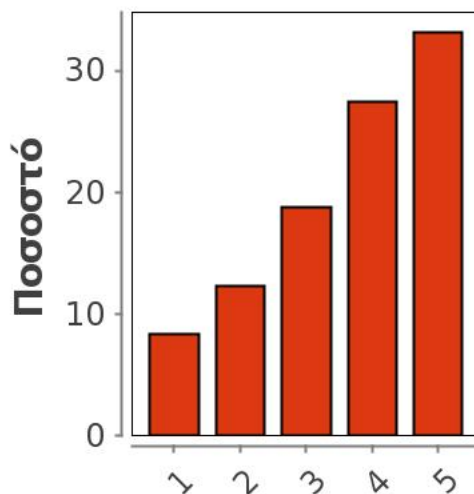
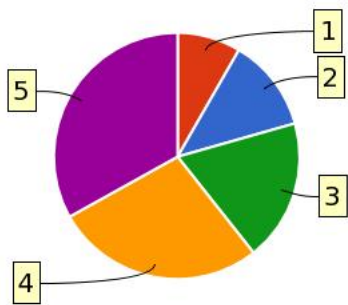
Επιτυγχάνει να διεγείρει το ενδιαφέρον για το αντικείμενο του μαθήματος;

Statistics

| | |
|-----------|-------|
| Valid | 823 |
| Missing | 8 |
| Mean | 3,648 |
| Median | 4 |
| Mode | 5 |
| Std. Dev. | 1,281 |
| Variance | 1,642 |
| Range | 4 |
| Max | 5 |
| Min | 1 |
| Sum | 3.002 |

| | | Frequency | Percent | Valid Percent | Cumulative Percent |
|---------|--------|-----------|---------|---------------|--------------------|
| Valid | 1 | 69 | 8 | 8 | 8 |
| | 2 | 101 | 12 | 12 | 21 |
| | 3 | 154 | 19 | 19 | 39 |
| | 4 | 226 | 27 | 27 | 67 |
| | 5 | 273 | 33 | 33 | 100 |
| | Total | 823 | 99 | 100 | |
| Missing | System | 8 | 1 | | |
| Total | | 831 | 100 | | |

Charts



Ερώτηση:

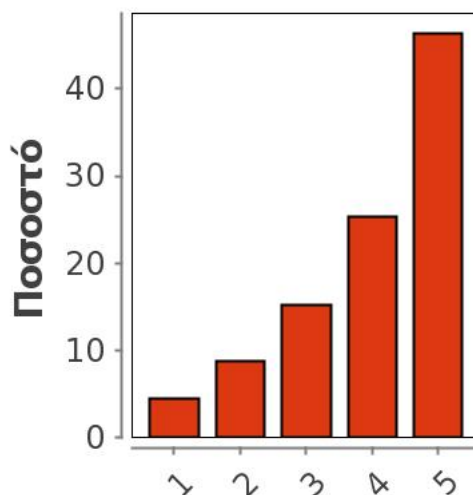
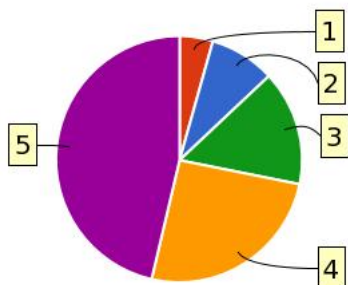
Ενθαρρύνει τους φοιτητές/-τριες να διατυπώνουν απορίες και ερωτήσεις έτσι ώστε να αναπτύξουν την κρίση τους;

Statistics

| | |
|-----------|-------|
| Valid | 817 |
| Missing | 14 |
| Mean | 4,006 |
| Median | 4 |
| Mode | 5 |
| Std. Dev. | 1,167 |
| Variance | 1,361 |
| Range | 4 |
| Max | 5 |
| Min | 1 |
| Sum | 3.273 |

| | | Frequency | Percent | Valid Percent | Cumulative Percent |
|---------|--------|-----------|---------|---------------|--------------------|
| Valid | 1 | 36 | 4 | 4 | 4 |
| | 2 | 71 | 9 | 9 | 13 |
| | 3 | 124 | 15 | 15 | 28 |
| | 4 | 207 | 25 | 25 | 54 |
| | 5 | 379 | 46 | 46 | 100 |
| | Total | 817 | 98 | 100 | |
| Missing | System | 14 | 2 | | |
| Total | | 831 | 100 | | |

Charts



Ερώτηση:

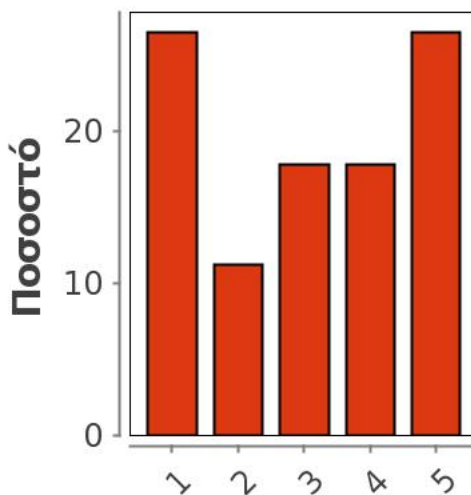
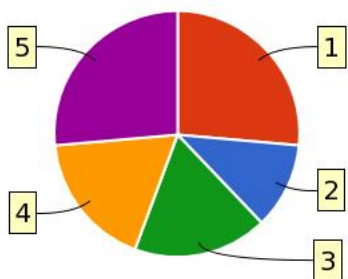
Χρησιμοποιεί Τεχνολογίες Πληροφορικής και Επικοινωνιών στη διδασκαλία και στην εμπέδωση του μαθήματος; (Χρήση προβολικών μηχανημάτων στις παραδόσεις, παράδοση ασκήσεων μέσω πλατφόρμας τηλεκπαίδευσης, χρήση ιστοσελίδας μαθήματος κλπ)

Statistics

| | |
|-----------|-------|
| Valid | 791 |
| Missing | 40 |
| Mean | 3,066 |
| Median | 3 |
| Mode | 5 |
| Std. Dev. | 1,554 |
| Variance | 2,413 |
| Range | 4 |
| Max | 5 |
| Min | 1 |
| Sum | 2.425 |

| | | Frequency | Percent | Valid Percent | Cumulative Percent |
|---------|--------|-----------|---------|---------------|--------------------|
| Valid | 1 | 210 | 25 | 27 | 27 |
| | 2 | 89 | 11 | 11 | 38 |
| | 3 | 141 | 17 | 18 | 56 |
| | 4 | 141 | 17 | 18 | 73 |
| | 5 | 210 | 25 | 27 | 100 |
| | Total | 791 | 95 | 100 | |
| Missing | System | 40 | 5 | | |
| Total | | 831 | 100 | | |

Charts



Ερώτηση:

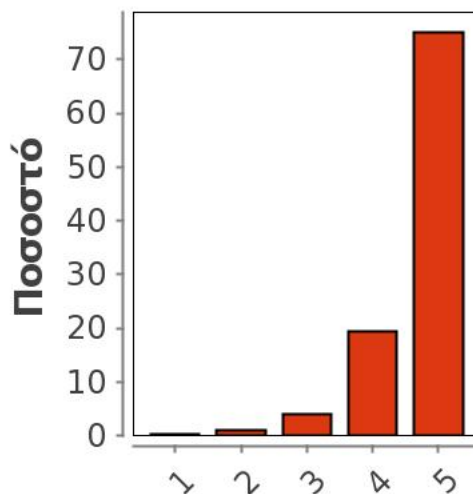
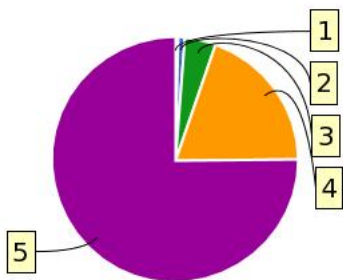
Πόσο τακτικά παρακολουθείτε τις διαλέξεις;

Statistics

| | |
|-----------|-------|
| Valid | 828 |
| Missing | 3 |
| Mean | 4,68 |
| Median | 5 |
| Mode | 5 |
| Std. Dev. | 0,634 |
| Variance | 0,402 |
| Range | 4 |
| Max | 5 |
| Min | 1 |
| Sum | 3.875 |

| | | Frequency | Percent | Valid Percent | Cumulative Percent |
|---------|--------|-----------|---------|---------------|--------------------|
| Valid | 1 | 3 | 0 | 0 | 0 |
| | 2 | 8 | 1 | 1 | 1 |
| | 3 | 34 | 4 | 4 | 5 |
| | 4 | 161 | 19 | 19 | 25 |
| | 5 | 622 | 75 | 75 | 100 |
| | Total | 828 | 100 | 100 | |
| Missing | System | 3 | 0 | | |
| Total | | 831 | 100 | | |

Charts



Ερώτηση:

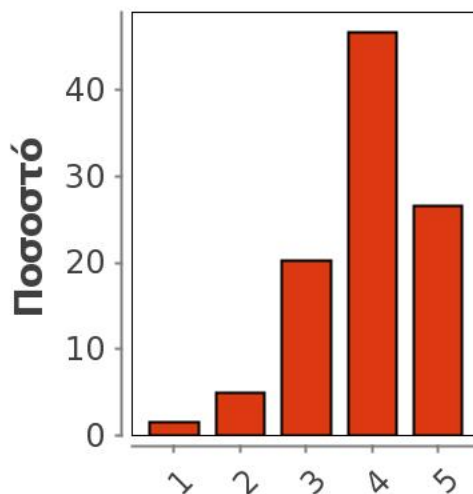
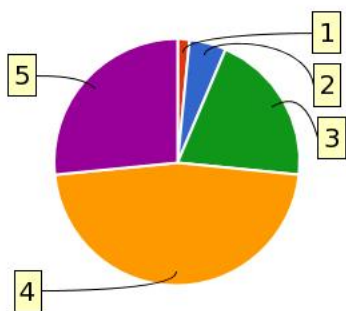
Κατά πόσο κατανοείτε τις διδασκόμενες έννοιες;

Statistics

| | |
|-----------|-------|
| Valid | 827 |
| Missing | 4 |
| Mean | 3,918 |
| Median | 4 |
| Mode | 4 |
| Std. Dev. | 0,896 |
| Variance | 0,802 |
| Range | 4 |
| Max | 5 |
| Min | 1 |
| Sum | 3.240 |

| | | Frequency | Percent | Valid Percent | Cumulative Percent |
|---------|--------|-----------|---------|---------------|--------------------|
| Valid | 1 | 13 | 2 | 2 | 2 |
| | 2 | 41 | 5 | 5 | 7 |
| | 3 | 167 | 20 | 20 | 27 |
| | 4 | 386 | 46 | 47 | 73 |
| | 5 | 220 | 26 | 27 | 100 |
| | Total | 827 | 100 | 100 | |
| Missing | System | 4 | 0 | | |
| Total | | 831 | 100 | | |

Charts



Ερώτηση:

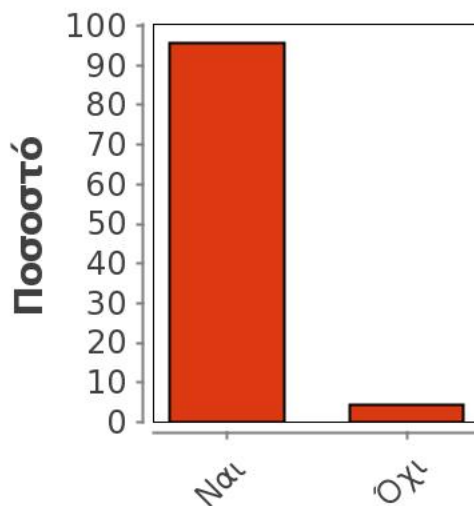
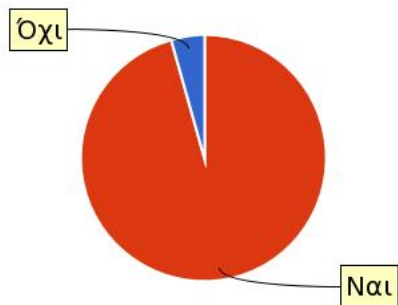
Ανταποκρίνεστε στις γραπτές εργασίες/ασκήσεις;

Statistics

| | |
|-----------|-------|
| Valid | 654 |
| Missing | 177 |
| Mean | 0,957 |
| Median | 1 |
| Mode | 1 |
| Std. Dev. | 0,203 |
| Variance | 0,041 |
| Range | 1 |
| Max | 1 |
| Min | 0 |
| Sum | 626 |

| | | Frequency | Percent | Valid Percent | Cumulative Percent |
|---------|--------|-----------|---------|---------------|--------------------|
| Valid | Ναι | 626 | 75 | 96 | 96 |
| | Όχι | 28 | 3 | 4 | 100 |
| | Total | 654 | 79 | 100 | |
| Missing | System | 177 | 21 | | |
| Total | | 831 | 100 | | |

Charts



Ερώτηση:

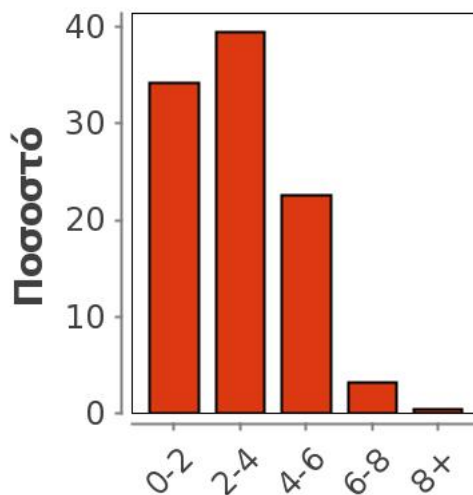
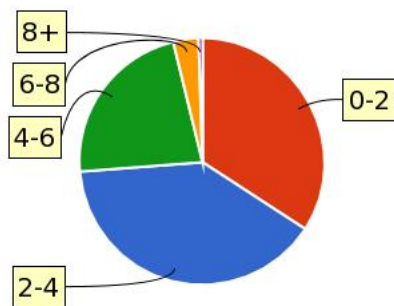
**Πόσες ώρες μελέτης αφιερώνετε εβδομαδιαία για τη μελέτη του συγκεκριμένου μαθήματος;
(1=0-2, 2=2-4,3=4-6,4=6-8,5=8+)**

Statistics

| | |
|-----------|-------|
| Valid | 819 |
| Missing | 12 |
| Mean | 1,965 |
| Median | 2 |
| Mode | 1 |
| Std. Dev. | 0,862 |
| Variance | 0,743 |
| Range | 4 |
| Max | 5 |
| Min | 1 |
| Sum | 1.609 |

| | | Frequency | Percent | Valid Percent | Cumulative Percent |
|---------|--------|-----------|---------|---------------|--------------------|
| Valid | 0-2 | 280 | 34 | 34 | 34 |
| | 2-4 | 323 | 39 | 39 | 74 |
| | 4-6 | 185 | 22 | 23 | 96 |
| | 6-8 | 27 | 3 | 3 | 100 |
| | 8+ | 4 | 0 | 0 | 100 |
| | Total | 819 | 99 | 100 | |
| Missing | System | 12 | 1 | | |
| Total | | 831 | 100 | | |

Charts



Ερώτηση:

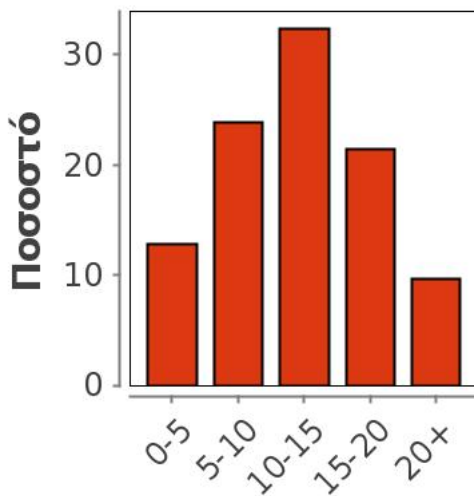
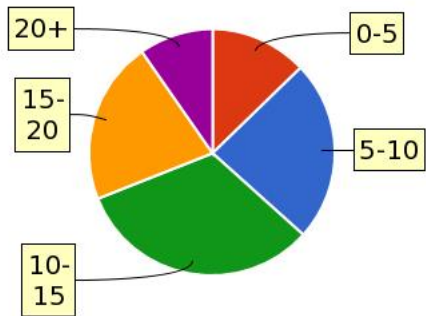
Πόσες ώρες πιστεύετε ότι πρέπει να αφιερώσετε κατά την περίοδο των εξετάσεων για την επιτυχή εξέτασή σας στο συγκεκριμένο μάθημα;(1=0-5,2=5-10,3=10-15,4=15-20,5=20+)

Statistics

| | |
|-----------|-------|
| Valid | 822 |
| Missing | 9 |
| Mean | 2,912 |
| Median | 3 |
| Mode | 3 |
| Std. Dev. | 1,158 |
| Variance | 1,342 |
| Range | 4 |
| Max | 5 |
| Min | 1 |
| Sum | 2.394 |

| | | Frequency | Percent | Valid Percent | Cumulative Percent |
|---------|--------|-----------|---------|---------------|--------------------|
| Valid | 0-5 | 105 | 13 | 13 | 13 |
| | 5-10 | 196 | 24 | 24 | 37 |
| | 10-15 | 266 | 32 | 32 | 69 |
| | 15-20 | 176 | 21 | 21 | 90 |
| | 20+ | 79 | 10 | 10 | 100 |
| | Total | 822 | 99 | 100 | |
| Missing | System | 9 | 1 | | |
| Total | | 831 | 100 | | |

Charts



Ερώτηση:

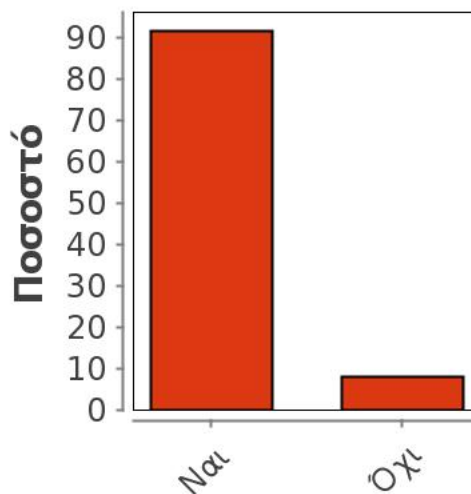
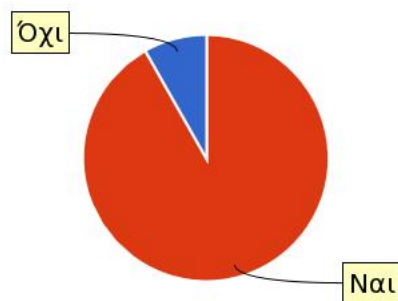
Θα εξεταστείτε στο μάθημα για πρώτη φορά;

Statistics

| | |
|-----------|-------|
| Valid | 756 |
| Missing | 75 |
| Mean | 0,918 |
| Median | 1 |
| Mode | 1 |
| Std. Dev. | 0,275 |
| Variance | 0,075 |
| Range | 1 |
| Max | 1 |
| Min | 0 |
| Sum | 694 |

| | | Frequency | Percent | Valid Percent | Cumulative Percent |
|---------|--------|-----------|---------|---------------|--------------------|
| Valid | Ναι | 694 | 84 | 92 | 92 |
| | Όχι | 62 | 7 | 8 | 100 |
| | Total | 756 | 91 | 100 | |
| Missing | System | 75 | 9 | | |
| Total | | 831 | 100 | | |

Charts



Ερώτηση:

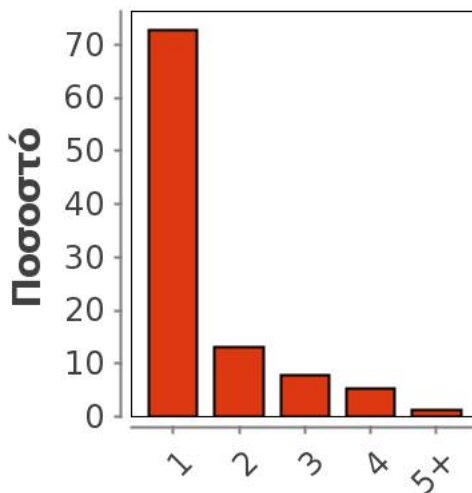
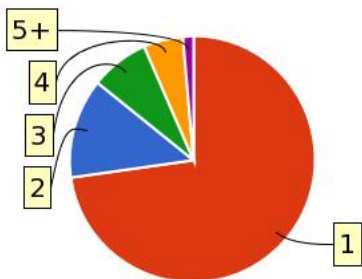
Εάν όχι, πόσες φορές έχετε εξεταστεί; (1=μία φορά, 2=δύο φορές, 3=τρεις φορές, 4=τέσσερις φορές, 5=πέντε ή περισσότερες φορές)

Statistics

| | |
|-----------|-------|
| Valid | 77 |
| Missing | 754 |
| Mean | 1,494 |
| Median | 1 |
| Mode | 1 |
| Std. Dev. | 0,941 |
| Variance | 0,885 |
| Range | 4 |
| Max | 5 |
| Min | 1 |
| Sum | 115 |

| | | Frequency | Percent | Valid Percent | Cumulative Percent |
|---------|--------|-----------|---------|---------------|--------------------|
| Valid | 1 | 56 | 7 | 73 | 73 |
| | 2 | 10 | 1 | 13 | 86 |
| | 3 | 6 | 1 | 8 | 94 |
| | 4 | 4 | 0 | 5 | 99 |
| | 5+ | 1 | 0 | 1 | 100 |
| | Total | 77 | 9 | 100 | |
| Missing | System | 754 | 91 | | |
| Total | | 831 | 100 | | |

Charts



Ερώτηση:

Παρατηρήσεις

Τα στατιστικά αφορούν τα κάτωθι μαθήματα:

Μάθημα

ΑΝΑΠΝΕΥΣΤΙΚΗ ΦΥΣΙΚΟΘΕΡΑΠΕΙΑ - Ε - ΓΡΑΜΜΑΤΟΠΟΥΛΟΥ ΕΙΡΗΝΗ - Ε1

ΑΝΑΠΝΕΥΣΤΙΚΗ ΦΥΣΙΚΟΘΕΡΑΠΕΙΑ - Ε - ΓΡΑΜΜΑΤΟΠΟΥΛΟΥ ΕΙΡΗΝΗ - Ε2

ΑΝΑΠΝΕΥΣΤΙΚΗ ΦΥΣΙΚΟΘΕΡΑΠΕΙΑ - Ε - ΓΡΑΜΜΑΤΟΠΟΥΛΟΥ ΕΙΡΗΝΗ - Ε3

Ερωτηματολόγια

9

8

7

| | |
|--|----|
| ΑΝΑΠΝΕΥΣΤΙΚΗ ΦΥΣΙΚΟΘΕΡΑΠΕΙΑ - Ε - ΓΡΑΜΜΑΤΟΠΟΥΛΟΥ ΕΙΡΗΝΗ - Ε4 | 6 |
| ΑΝΑΠΝΕΥΣΤΙΚΗ ΦΥΣΙΚΟΘΕΡΑΠΕΙΑ - Ε - ΓΡΑΜΜΑΤΟΠΟΥΛΟΥ ΕΙΡΗΝΗ - Ε5 | 8 |
| ΑΝΑΠΝΕΥΣΤΙΚΗ ΦΥΣΙΚΟΘΕΡΑΠΕΙΑ - Ε - ΓΡΑΜΜΑΤΟΠΟΥΛΟΥ ΕΙΡΗΝΗ - Ε6 | 5 |
| ΑΝΑΠΝΕΥΣΤΙΚΗ ΦΥΣΙΚΟΘΕΡΑΠΕΙΑ - Θ - ΓΡΑΜΜΑΤΟΠΟΥΛΟΥ ΕΙΡΗΝΗ | 25 |
| ΑΝΑΤΟΜΙΑ ΙΙ - Ε - ΜΠΟΝΤΙΩΤΗ ΕΛΕΑΝΑ - Ε1 | 7 |
| ΑΝΑΤΟΜΙΑ ΙΙ - Ε - ΜΠΟΝΤΙΩΤΗ ΕΛΕΑΝΑ - Ε2 | 8 |
| ΑΝΑΤΟΜΙΑ ΙΙ - Ε - ΜΠΟΝΤΙΩΤΗ ΕΛΕΑΝΑ - Ε3 | 7 |
| ΑΝΑΤΟΜΙΑ ΙΙ - Θ - ΘΑΛΑΣΣΙΝΟΣ ΝΙΚΟΛΑΟΣ | 13 |
| ΗΛΕΚΤΡΟΘΕΡΑΠΕΙΑ - Ε - ΘΕΟΔΩΡΟΠΟΥΛΟΣ ΔΙΟΝΥΣΙΟΣ - Ε4 | 9 |
| ΗΛΕΚΤΡΟΘΕΡΑΠΕΙΑ - Ε - ΘΕΟΔΩΡΟΠΟΥΛΟΣ ΔΙΟΝΥΣΙΟΣ - Ε5 | 6 |
| ΗΛΕΚΤΡΟΘΕΡΑΠΕΙΑ - Ε - ΧΑΤΖΗΙΩΑΝΝΟΥ ΑΝΤΩΝΙΟΣ - Ε1 | 9 |
| ΗΛΕΚΤΡΟΘΕΡΑΠΕΙΑ - Ε - ΧΑΤΖΗΙΩΑΝΝΟΥ ΑΝΤΩΝΙΟΣ - Ε2 | 10 |
| ΗΛΕΚΤΡΟΘΕΡΑΠΕΙΑ - Ε - ΧΑΤΖΗΙΩΑΝΝΟΥ ΑΝΤΩΝΙΟΣ - Ε3 | 5 |
| ΗΛΕΚΤΡΟΘΕΡΑΠΕΙΑ - Θ - ΧΑΤΖΗΙΩΑΝΝΟΥ ΑΝΤΩΝΙΟΣ | 16 |
| ΙΑΤΡΙΚΗ ΑΠΟΚΑΤΑΣΤΑΣΗ - ΜΠΟΝΤΙΩΤΗ ΕΛΕΑΝΑ | 5 |
| ΚΙΝΗΣΙΟΛΟΓΙΑ ΙΙ - Ε - ΚΟΥΜΟΥΤΣΟΥ ΦΩΤΕΙΝΗ - Ε1 | 3 |
| ΚΙΝΗΣΙΟΛΟΓΙΑ ΙΙ - Ε - ΚΟΥΜΟΥΤΣΟΥ ΦΩΤΕΙΝΗ - Ε2 | 7 |
| ΚΙΝΗΣΙΟΛΟΓΙΑ ΙΙ - Ε - ΚΟΥΜΟΥΤΣΟΥ ΦΩΤΕΙΝΗ - Ε3 | 6 |
| ΚΙΝΗΣΙΟΛΟΓΙΑ ΙΙ - Ε - ΚΟΥΜΟΥΤΣΟΥ ΦΩΤΕΙΝΗ - Ε4 | 5 |
| ΚΙΝΗΣΙΟΛΟΓΙΑ ΙΙ - Ε - ΚΟΥΜΟΥΤΣΟΥ ΦΩΤΕΙΝΗ - Ε5 | 7 |
| ΚΙΝΗΣΙΟΛΟΓΙΑ ΙΙ - Ε - ΚΟΥΜΟΥΤΣΟΥ ΦΩΤΕΙΝΗ - Ε6 | 1 |
| ΚΙΝΗΣΙΟΛΟΓΙΑ ΙΙ - Ε - ΚΟΥΜΟΥΤΣΟΥ ΦΩΤΕΙΝΗ - Ε7 | 3 |
| ΚΙΝΗΣΙΟΛΟΓΙΑ ΙΙ - Ε - ΚΟΥΜΟΥΤΣΟΥ ΦΩΤΕΙΝΗ - Ε8 | 5 |
| ΚΙΝΗΣΙΟΛΟΓΙΑ ΙΙ - Θ - ΣΠΥΡΟΠΟΥΛΟΣ ΠΑΝΑΓΙΩΤΗΣ | 6 |
| ΚΛΙΝΙΚΗ ΑΣΚΗΣΗ ΣΕ ΜΥΟΣΚΕΛΕΤΙΚΕΣ ΚΑΚΩΣΕΙΣ ΚΑΙ ΠΑΘΗΣΕΙΣ - Ε - ΖΕΡΒΑΚΑΚΗ ΕΛΕΝΗ - Ε2 | 6 |
| ΚΛΙΝΙΚΗ ΑΣΚΗΣΗ ΣΕ ΜΥΟΣΚΕΛΕΤΙΚΕΣ ΚΑΚΩΣΕΙΣ ΚΑΙ ΠΑΘΗΣΕΙΣ - Ε - ΘΕΟΔΩΡΟΠΟΥΛΟΣ ΔΙΟΝΥΣΙΟΣ - Ε6 | 5 |
| ΚΛΙΝΙΚΗ ΑΣΚΗΣΗ ΣΕ ΜΥΟΣΚΕΛΕΤΙΚΕΣ ΚΑΚΩΣΕΙΣ ΚΑΙ ΠΑΘΗΣΕΙΣ - Ε - ΠΑΠΑΝΔΡΕΟΥ ΜΑΡΙΑ - Ε1 | 1 |
| ΚΛΙΝΙΚΗ ΑΣΚΗΣΗ ΣΕ ΜΥΟΣΚΕΛΕΤΙΚΕΣ ΚΑΚΩΣΕΙΣ ΚΑΙ ΠΑΘΗΣΕΙΣ - Ε - ΣΤΑΣΗ ΣΟΦΙΑ - Ε3 | 11 |
| ΚΛΙΝΙΚΗ ΑΣΚΗΣΗ ΣΕ ΜΥΟΣΚΕΛΕΤΙΚΕΣ ΚΑΚΩΣΕΙΣ ΚΑΙ ΠΑΘΗΣΕΙΣ - Ε - ΣΥΝΤΥΧΑΚΗ ΚΑΤΕΡΙΝΑ - Ε5 | 12 |
| ΚΛΙΝΙΚΗ ΑΣΚΗΣΗ ΣΕ ΜΥΟΣΚΕΛΕΤΙΚΕΣ ΚΑΚΩΣΕΙΣ ΚΑΙ ΠΑΘΗΣΕΙΣ - Ε - ΤΣΑΜΗΣ ΝΙΚΟΛΑΟΣ - Ε4 | 7 |
| ΚΛΙΝΙΚΗ ΑΣΚΗΣΗ ΣΕ ΜΥΟΣΚΕΛΕΤΙΚΕΣ ΚΑΚΩΣΕΙΣ ΚΑΙ ΠΑΘΗΣΕΙΣ - Ε - ΧΑΤΖΗΙΩΑΝΝΟΥ ΑΝΤΩΝΙΟΣ - Ε7 | 3 |
| ΚΛΙΝΙΚΗ ΑΣΚΗΣΗ ΣΕ ΜΥΟΣΚΕΛΕΤΙΚΕΣ ΚΑΚΩΣΕΙΣ ΚΑΙ ΠΑΘΗΣΕΙΣ - Θ - ΠΑΠΑΘΑΝΑΣΙΟΥ ΓΕΩΡΓΙΟΣ | 32 |
| ΚΛΙΝΙΚΗ ΑΣΚΗΣΗ ΣΕ ΝΕΥΡΟΛΟΓΙΚΕΣ ΠΑΘΗΣΕΙΣ - Ε - ΑΝΔΡΙΟΛΑΣ ΜΑΝΩΛΗΣ - Ε3 | 3 |
| ΚΛΙΝΙΚΗ ΑΣΚΗΣΗ ΣΕ ΝΕΥΡΟΛΟΓΙΚΕΣ ΠΑΘΗΣΕΙΣ - Ε - ΘΕΟΔΩΡΟΠΟΥΛΟΣ ΔΙΟΝΥΣΙΟΣ - Ε5 | 3 |
| ΚΛΙΝΙΚΗ ΑΣΚΗΣΗ ΣΕ ΝΕΥΡΟΛΟΓΙΚΕΣ ΠΑΘΗΣΕΙΣ - Ε - ΙΩΑΝΝΟΥ ΑΛΕΞΑΝΔΡΟΣ - Ε4 | 8 |
| ΚΛΙΝΙΚΗ ΑΣΚΗΣΗ ΣΕ ΝΕΥΡΟΛΟΓΙΚΕΣ ΠΑΘΗΣΕΙΣ - Ε - ΣΤΑΣΗ ΣΟΦΙΑ - Ε1 | 3 |
| ΚΛΙΝΙΚΗ ΑΣΚΗΣΗ ΣΕ ΝΕΥΡΟΛΟΓΙΚΕΣ ΠΑΘΗΣΕΙΣ - Ε - ΣΥΝΤΥΧΑΚΗ ΚΑΤΕΡΙΝΑ - Ε2 | 2 |
| ΚΛΙΝΙΚΗ ΑΣΚΗΣΗ ΣΕ ΝΕΥΡΟΛΟΓΙΚΕΣ ΠΑΘΗΣΕΙΣ - Ε - ΤΣΟΥΓΚΡΑΝΑ ΧΡΥΣΟΥΛΑ - Ε6 | 9 |
| ΚΛΙΝΙΚΗ ΑΣΚΗΣΗ ΣΕ ΝΕΥΡΟΛΟΓΙΚΕΣ ΠΑΘΗΣΕΙΣ - Θ - ΖΕΡΒΑ ΕΥΘΥΜΙΑ | 23 |
| ΜΕΘΟΔΟΛΟΓΙΑ ΕΡΕΥΝΑΣ ΣΤΗ Φ/Θ - Ε - ΣΠΥΡΟΠΟΥΛΟΣ ΠΑΝΑΓΙΩΤΗΣ - Ε1 | 4 |

| | |
|---|----|
| ΜΕΘΟΔΟΛΟΓΙΑ ΕΡΕΥΝΑΣ ΣΤΗ Φ/Θ - Ε - ΣΠΥΡΟΠΟΥΛΟΣ ΠΑΝΑΓΙΩΤΗΣ - Ε2 | 9 |
| ΜΕΘΟΔΟΛΟΓΙΑ ΕΡΕΥΝΑΣ ΣΤΗ Φ/Θ - Ε - ΣΠΥΡΟΠΟΥΛΟΣ ΠΑΝΑΓΙΩΤΗΣ - Ε3 | 18 |
| ΜΕΘΟΔΟΛΟΓΙΑ ΕΡΕΥΝΑΣ ΣΤΗ Φ/Θ - Θ - ΣΠΥΡΟΠΟΥΛΟΣ ΠΑΝΑΓΙΩΤΗΣ | 21 |
| ΜΕΘΟΔΟΛΟΓΙΑ ΚΑΙ ΤΕΧΝΙΚΕΣ ΝΕΥΡΟΜΥΪΚΗΣ ΕΠΑΝ/ΣΗΣ - Ε - ΚΟΜΠΟΤΗ ΑΙΚΑΤΕΡΙΝΗ - Ε1 | 7 |
| ΜΕΘΟΔΟΛΟΓΙΑ ΚΑΙ ΤΕΧΝΙΚΕΣ ΝΕΥΡΟΜΥΪΚΗΣ ΕΠΑΝ/ΣΗΣ - Ε - ΚΟΜΠΟΤΗ ΑΙΚΑΤΕΡΙΝΗ - Ε2 | 14 |
| ΜΕΘΟΔΟΛΟΓΙΑ ΚΑΙ ΤΕΧΝΙΚΕΣ ΝΕΥΡΟΜΥΪΚΗΣ ΕΠΑΝ/ΣΗΣ - Ε - ΚΟΜΠΟΤΗ ΑΙΚΑΤΕΡΙΝΗ - Ε3 | 11 |
| ΜΕΘΟΔΟΛΟΓΙΑ ΚΑΙ ΤΕΧΝΙΚΕΣ ΝΕΥΡΟΜΥΪΚΗΣ ΕΠΑΝ/ΣΗΣ - Ε - ΚΟΜΠΟΤΗ ΑΙΚΑΤΕΡΙΝΗ - Ε4 | 4 |
| ΜΕΘΟΔΟΛΟΓΙΑ ΚΑΙ ΤΕΧΝΙΚΕΣ ΝΕΥΡΟΜΥΪΚΗΣ ΕΠΑΝ/ΣΗΣ - Ε - ΚΟΜΠΟΤΗ ΑΙΚΑΤΕΡΙΝΗ - Ε5 | 6 |
| ΜΕΘΟΔΟΛΟΓΙΑ ΚΑΙ ΤΕΧΝΙΚΕΣ ΝΕΥΡΟΜΥΪΚΗΣ ΕΠΑΝ/ΣΗΣ - Ε - ΚΟΜΠΟΤΗ ΑΙΚΑΤΕΡΙΝΗ - Ε6 | 3 |
| ΜΕΘΟΔΟΛΟΓΙΑ ΚΑΙ ΤΕΧΝΙΚΕΣ ΝΕΥΡΟΜΥΪΚΗΣ ΕΠΑΝ/ΣΗΣ - Ε - ΚΟΜΠΟΤΗ ΑΙΚΑΤΕΡΙΝΗ - Ε7 | 8 |
| ΜΕΘΟΔΟΛΟΓΙΑ ΚΑΙ ΤΕΧΝΙΚΕΣ ΝΕΥΡΟΜΥΪΚΗΣ ΕΠΑΝ/ΣΗΣ - Θ - ΚΟΜΠΟΤΗ ΑΙΚΑΤΕΡΙΝΗ | 13 |
| ΝΕΥΡΟΦΥΣΙΟΛΟΓΙΑ - ΦΑΛΛΑΡΑΣ ΒΑΣΙΛΕΙΟΣ | 8 |
| ΠΑΘΟΦΥΣΙΟΛΟΓΙΑ - ΒΕΝΕΤΙΚΟΥ ΜΑΡΙΑ | 5 |
| ΠΡΟΣΑΡΜΟΣΜΕΝΗ ΚΙΝΗΤΙΚΗ ΑΓΩΓΗ - Ε - ΧΡΥΣΑΓΗΣ ΝΙΚΟΛΑΟΣ - Ε1 | 6 |
| ΠΡΟΣΑΡΜΟΣΜΕΝΗ ΚΙΝΗΤΙΚΗ ΑΓΩΓΗ - Ε - ΧΡΥΣΑΓΗΣ ΝΙΚΟΛΑΟΣ - Ε2 | 4 |
| ΠΡΟΣΑΡΜΟΣΜΕΝΗ ΚΙΝΗΤΙΚΗ ΑΓΩΓΗ - Ε - ΧΡΥΣΑΓΗΣ ΝΙΚΟΛΑΟΣ - Ε3 | 7 |
| ΠΡΟΣΑΡΜΟΣΜΕΝΗ ΚΙΝΗΤΙΚΗ ΑΓΩΓΗ - Θ - ΓΡΑΜΜΑΤΟΠΟΥΛΟΥ ΕΙΡΗΝΗ | 6 |
| ΤΕΧΝΙΚΕΣ ΜΑΛΑΞΗΣ - Ε - ΜΑΚΡΥΓΙΑΝΝΗ ΔΩΡΟΘΕΑ - Ε1 | 2 |
| ΤΕΧΝΙΚΕΣ ΜΑΛΑΞΗΣ - Ε - ΜΑΚΡΥΓΙΑΝΝΗ ΔΩΡΟΘΕΑ - Ε2 | 1 |
| ΤΕΧΝΙΚΕΣ ΜΑΛΑΞΗΣ - Ε - ΜΑΚΡΥΓΙΑΝΝΗ ΔΩΡΟΘΕΑ - Ε3 | 5 |
| ΤΕΧΝΙΚΕΣ ΜΑΛΑΞΗΣ - Ε - ΜΑΚΡΥΓΙΑΝΝΗ ΔΩΡΟΘΕΑ - Ε4 | 2 |
| ΤΕΧΝΙΚΕΣ ΜΑΛΑΞΗΣ - Ε - ΜΑΚΡΥΓΙΑΝΝΗ ΔΩΡΟΘΕΑ - Ε5 | 3 |
| ΤΕΧΝΙΚΕΣ ΜΑΛΑΞΗΣ - Ε - ΜΑΚΡΥΓΙΑΝΝΗ ΔΩΡΟΘΕΑ - Ε6 | 4 |
| ΤΕΧΝΙΚΕΣ ΜΑΛΑΞΗΣ - Ε - ΜΑΚΡΥΓΙΑΝΝΗ ΔΩΡΟΘΕΑ - Ε7 | 4 |
| ΤΕΧΝΙΚΕΣ ΜΑΛΑΞΗΣ - Θ - ΠΕΤΤΑ ΓΕΩΡΓΙΑ | 12 |
| Φ/Θ ΝΕΥΡΟΛΟΓΙΚΩΝ ΠΑΘΗΣΕΩΝ ΕΝΗΛΙΚΩΝ - Ε - ΤΣΟΥΓΚΡΑΝΑ ΧΡΥΣΟΥΛΑ - Ε1 | 13 |
| Φ/Θ ΝΕΥΡΟΛΟΓΙΚΩΝ ΠΑΘΗΣΕΩΝ ΕΝΗΛΙΚΩΝ - Ε - ΤΣΟΥΓΚΡΑΝΑ ΧΡΥΣΟΥΛΑ - Ε2 | 5 |
| Φ/Θ ΝΕΥΡΟΛΟΓΙΚΩΝ ΠΑΘΗΣΕΩΝ ΕΝΗΛΙΚΩΝ - Θ - ΤΣΟΥΓΚΡΑΝΑ ΧΡΥΣΟΥΛΑ | 14 |
| Φ/Θ ΣΕ ΕΙΔΙΚΕΣ ΠΛΗΘΥΣΜΙΑΚΕΣ ΟΜΑΔΕΣ - Ε - ΠΕΤΤΑ ΓΕΩΡΓΙΑ - Ε1 | 8 |
| Φ/Θ ΣΕ ΕΙΔΙΚΕΣ ΠΛΗΘΥΣΜΙΑΚΕΣ ΟΜΑΔΕΣ - Ε - ΠΕΤΤΑ ΓΕΩΡΓΙΑ - Ε2 | 4 |
| Φ/Θ ΣΕ ΕΙΔΙΚΕΣ ΠΛΗΘΥΣΜΙΑΚΕΣ ΟΜΑΔΕΣ - Ε - ΠΕΤΤΑ ΓΕΩΡΓΙΑ - Ε3 | 10 |
| Φ/Θ ΣΕ ΕΙΔΙΚΕΣ ΠΛΗΘΥΣΜΙΑΚΕΣ ΟΜΑΔΕΣ - Θ - ΠΕΤΤΑ ΓΕΩΡΓΙΑ | 4 |
| Φ/Θ ΣΕ ΠΑΘΗΣΕΙΣ ΤΟΥ ΜΥΟΣΚΕΛΕΤΙΚΟΥ ΣΥΣΤΗΜΑΤΟΣ - Ε - ΠΑΠΑΝΔΡΕΟΥ ΜΑΡΙΑ - Ε1 | 9 |
| Φ/Θ ΣΕ ΠΑΘΗΣΕΙΣ ΤΟΥ ΜΥΟΣΚΕΛΕΤΙΚΟΥ ΣΥΣΤΗΜΑΤΟΣ - Ε - ΠΑΠΑΝΔΡΕΟΥ ΜΑΡΙΑ - Ε2 | 11 |
| Φ/Θ ΣΕ ΠΑΘΗΣΕΙΣ ΤΟΥ ΜΥΟΣΚΕΛΕΤΙΚΟΥ ΣΥΣΤΗΜΑΤΟΣ - Ε - ΠΑΠΑΝΔΡΕΟΥ ΜΑΡΙΑ - Ε3 | 8 |
| Φ/Θ ΣΕ ΠΑΘΗΣΕΙΣ ΤΟΥ ΜΥΟΣΚΕΛΕΤΙΚΟΥ ΣΥΣΤΗΜΑΤΟΣ - Ε - ΠΑΠΑΝΔΡΕΟΥ ΜΑΡΙΑ - Ε4 | 7 |
| Φ/Θ ΣΕ ΠΑΘΗΣΕΙΣ ΤΟΥ ΜΥΟΣΚΕΛΕΤΙΚΟΥ ΣΥΣΤΗΜΑΤΟΣ - Ε - ΠΑΠΑΝΔΡΕΟΥ ΜΑΡΙΑ - Ε5 | 8 |
| Φ/Θ ΣΕ ΠΑΘΗΣΕΙΣ ΤΟΥ ΜΥΟΣΚΕΛΕΤΙΚΟΥ ΣΥΣΤΗΜΑΤΟΣ - Ε - ΠΑΠΑΝΔΡΕΟΥ ΜΑΡΙΑ - Ε6 | 4 |
| Φ/Θ ΣΕ ΠΑΘΗΣΕΙΣ ΤΟΥ ΜΥΟΣΚΕΛΕΤΙΚΟΥ ΣΥΣΤΗΜΑΤΟΣ - Θ - ΚΑΡΑΚΑΣΙΔΟΥ ΠΑΛΙΝΑ | 17 |
| ΦΥΣΙΚΑ ΜΕΣΑ - Ε - ΕΛΕΥΘΕΡΙΟΥ ΑΝΔΡΕΑΣ - Ε1 | 2 |
| ΦΥΣΙΚΑ ΜΕΣΑ - Ε - ΕΛΕΥΘΕΡΙΟΥ ΑΝΔΡΕΑΣ - Ε2 | 2 |
| ΦΥΣΙΚΑ ΜΕΣΑ - Ε - ΕΛΕΥΘΕΡΙΟΥ ΑΝΔΡΕΑΣ - Ε3 | 5 |

| | |
|---|----|
| ΦΥΣΙΚΑ ΜΕΣΑ - Ε - ΕΛΕΥΘΕΡΙΟΥ ΑΝΔΡΕΑΣ - Ε4 | 2 |
| ΦΥΣΙΚΑ ΜΕΣΑ - Ε - ΕΛΕΥΘΕΡΙΟΥ ΑΝΔΡΕΑΣ - Ε5 | 4 |
| ΦΥΣΙΚΑ ΜΕΣΑ - Ε - ΕΛΕΥΘΕΡΙΟΥ ΑΝΔΡΕΑΣ - Ε6 | 1 |
| ΦΥΣΙΚΑ ΜΕΣΑ - Θ - ΕΛΕΥΘΕΡΙΟΥ ΑΝΔΡΕΑΣ | 4 |
| ΦΥΣΙΚΟΘΕΡΑΠΕΙΑ ΣΤΟ ΚΥΚΛΟΦΟΡΙΚΟ - Ε - ΖΕΡΒΑ ΕΥΘΥΜΙΑ - Ε1 | 6 |
| ΦΥΣΙΚΟΘΕΡΑΠΕΙΑ ΣΤΟ ΚΥΚΛΟΦΟΡΙΚΟ - Ε - ΖΕΡΒΑ ΕΥΘΥΜΙΑ - Ε2 | 6 |
| ΦΥΣΙΚΟΘΕΡΑΠΕΙΑ ΣΤΟ ΚΥΚΛΟΦΟΡΙΚΟ - Ε - ΖΕΡΒΑ ΕΥΘΥΜΙΑ - Ε3 | 13 |
| ΦΥΣΙΚΟΘΕΡΑΠΕΙΑ ΣΤΟ ΚΥΚΛΟΦΟΡΙΚΟ - Ε - ΖΕΡΒΑ ΕΥΘΥΜΙΑ - Ε4 | 10 |
| ΦΥΣΙΚΟΘΕΡΑΠΕΙΑ ΣΤΟ ΚΥΚΛΟΦΟΡΙΚΟ - Ε - ΖΕΡΒΑ ΕΥΘΥΜΙΑ - Ε5 | 1 |
| ΦΥΣΙΚΟΘΕΡΑΠΕΙΑ ΣΤΟ ΚΥΚΛΟΦΟΡΙΚΟ - Ε - ΖΕΡΒΑ ΕΥΘΥΜΙΑ - Ε6 | 10 |
| ΦΥΣΙΚΟΘΕΡΑΠΕΙΑ ΣΤΟ ΚΥΚΛΟΦΟΡΙΚΟ - Ε - ΖΕΡΒΑ ΕΥΘΥΜΙΑ - Ε7 | 2 |
| ΦΥΣΙΚΟΘΕΡΑΠΕΙΑ ΣΤΟ ΚΥΚΛΟΦΟΡΙΚΟ - Θ - ΠΑΠΑΘΑΝΑΣΙΟΥ ΓΕΩΡΓΙΟΣ | 29 |
| ΦΥΣΙΚΟΘΕΡΑΠΕΙΑ ΣΤΟΝ ΑΘΛΗΤΙΣΜΟ - Ε - ΠΟΥΛΜΕΝΤΗΣ ΠΕΤΡΟΣ - Ε1 | 11 |
| ΦΥΣΙΚΟΘΕΡΑΠΕΙΑ ΣΤΟΝ ΑΘΛΗΤΙΣΜΟ - Ε - ΠΟΥΛΜΕΝΤΗΣ ΠΕΤΡΟΣ - Ε2 | 5 |
| ΦΥΣΙΚΟΘΕΡΑΠΕΙΑ ΣΤΟΝ ΑΘΛΗΤΙΣΜΟ - Ε - ΠΟΥΛΜΕΝΤΗΣ ΠΕΤΡΟΣ - Ε3 | 5 |
| ΦΥΣΙΚΟΘΕΡΑΠΕΙΑ ΣΤΟΝ ΑΘΛΗΤΙΣΜΟ - Θ - ΠΟΥΛΜΕΝΤΗΣ ΠΕΤΡΟΣ | 14 |
| ΦΥΣΙΚΟΘΕΡΑΠΕΥΤΙΚΗ ΑΞΙΟΛΟΓΗΣΗ - Ε - ΖΕΡΒΑΚΑΚΗ ΕΛΕΝΗ - Ε5 | 4 |
| ΦΥΣΙΚΟΘΕΡΑΠΕΥΤΙΚΗ ΑΞΙΟΛΟΓΗΣΗ - Ε - ΖΕΡΒΑΚΑΚΗ ΕΛΕΝΗ - Ε6 | 4 |
| ΦΥΣΙΚΟΘΕΡΑΠΕΥΤΙΚΗ ΑΞΙΟΛΟΓΗΣΗ - Ε - ΖΕΡΒΑΚΑΚΗ ΕΛΕΝΗ - Ε7 | 9 |
| ΦΥΣΙΚΟΘΕΡΑΠΕΥΤΙΚΗ ΑΞΙΟΛΟΓΗΣΗ - Ε - ΚΑΡΑΚΑΣΙΔΟΥ ΠΑΛΙΝΑ - Ε4 | 9 |
| ΦΥΣΙΚΟΘΕΡΑΠΕΥΤΙΚΗ ΑΞΙΟΛΟΓΗΣΗ - Ε - ΜΑΚΡΥΓΙΑΝΝΗ ΔΩΡΟΘΕΑ - Ε3 | 5 |
| ΦΥΣΙΚΟΘΕΡΑΠΕΥΤΙΚΗ ΑΞΙΟΛΟΓΗΣΗ - Ε - ΠΕΤΤΑ ΓΕΩΡΓΙΑ - Ε1 | 8 |
| ΦΥΣΙΚΟΘΕΡΑΠΕΥΤΙΚΗ ΑΞΙΟΛΟΓΗΣΗ - Ε - ΠΕΤΤΑ ΓΕΩΡΓΙΑ - Ε2 | 7 |
| ΦΥΣΙΚΟΘΕΡΑΠΕΥΤΙΚΗ ΑΞΙΟΛΟΓΗΣΗ - Θ - ΚΑΡΑΚΑΣΙΔΟΥ ΠΑΛΙΝΑ | 10 |